



Zdrowe Żywnienie
psów ras małych

MINI

WAGA PSA DOROSŁEGO 1-10KG


ROYAL CANIN
SIZE HEALTH NUTRITION™

telekarma.pl

SPIS TREŚCI

Psy ras małych, wielka różnorodność	str.4
Psy ras małych, charakterystyka	str.6
Okres wzrostu	str.12
Etap życia	str.20
Wrażliwość	str.26
Rasy	str.34
ROYAL CANIN, pasja innowacji	str.44
ROYAL CANIN, jakość i bezpieczeństwo	str.46
MINI SIZE HEALTH NUTRITION Rola smakowitości	str.48



Pudel © Y. Lanceau

Okres wzrostu

Poniżej 10
miesiąca życia



str.12

Preparat mlekozastępczy



str.13

Odsadzanie

Etap życia

Powyżej 10
miesiąca życia



str.20

Psy dorosłe

Psy żył

Psy wrażliwe

Powyżej 10
miesiąca życia



str.26

Psy wybredne

Tenden

Rasy

Powyżej 10
miesiąca życia



str.34

Yorkshire terrier



str.36

Pudel



str.14

Szczenięta



str.16

Szczenięta wrażliwe



str.18

Szczenięta rasy Jamnik



str.22

ęce w miastach



str.24

Psy starsze (powyżej 8 lat)




str.28

cja do nadwagi



str.30

Wrażliwa skóra i sierść



str.32

Higiena jamy ustnej



str.38

Jamnik



str.40

Shih Tzu



str.42

Chihuahua

MINI

WAGA PSA DOROSŁEGO 1-10KG

Okres wzrostu

Poniżej 10 miesiąca życia

Szczenięta poniżej 10 miesiąca życia

Etap życia

Powyżej 10 miesiąca życia

Psy dorosłe, o prawidłowej kondycji

Psy wrażliwe

Powyżej 10 miesiąca życia

Psy dorosłe, specjalne potrzeby

Rasy

Powyżej 10 miesiąca życia

Psy dorosłe, wybrane rasy

Psy ras małych, wielka róż

Do psów ras małych zaliczamy psy o wadze od 1 kg do 10 kg. W tej grupie można wyróżnić tzw. „toys” to znaczy psy, których waga po osiągnięciu dojrzałości nie przekracza 4 kg.

Pierwotnie psy myśliwskie...

W przeszłości cenione dla swych talentów łowieckich, psy ras małych obecnie pełnią głównie rolę psów do towarzystwa. Nadają się doskonale do życia w mieście pod warunkiem regularnego zapewnienia im odpowiedniej ilości ruchu!

Foksterier © Y. Lanceau

Zadziwiająca **wytrzymałość** i **długie życie**

Niewielkie rozmiary i elegancka postawa sprawiają wrażenie kruchości i delikatności. Ale w rzeczywistości psy ras małych są bardzo wytrzymałe. Świadczy o tym ich imponująca długość życia: ponad 15 lat!

Różnorodność.

Różnorodność, klucz do popularności...



Nagi Chiński Grzywacz @ Doxicat/Hermeline

Różne typy sierści
i sylwetki



Shih Tzu © Y. Lanceau

Różne wielkości
i tryb życia



Yorkshire Terrier © Y. Lanceau



Chihuahua © Doxicat/Hermeline



Fokster © JP. Lenfant

Psy miejskie, użytkowe,
sportowe, towarzyszące...

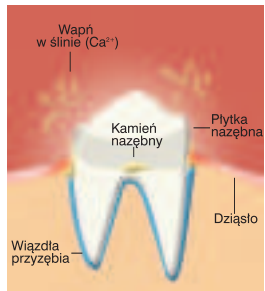
Psy ras małych, charakterys

Wrażliwe zęby i dziąsła

Psy ras małych często są podatne na schorzenia jamy ustnej. Ich przyczyną może być powstająca płytka nazębna, która z czasem ulega przekształceniu w kamień nazębny. Odpowiednia dieta sprzyja higienie jamy ustnej.

Przyczyny nadwrażliwości:

- Słabe osadzenie zębów, bardzo częste u psów ras małych.
- Zęby są stosunkowo duże w porównaniu do rozmiarów szczęki. Brak odpowiedniej higieny jamy ustnej prowadzi do schorzeń przyzębia i może być przyczyną wypadania zębów.
- Bakterie namnażające się w płytce nazębnej są powodem powstawania przykrego zapachu z jamy ustnej psa.
- Względnie długie życie powoduje narastanie problemu kamienia nazębnego wraz z wiekiem.
- Wilgotna karmka nie wykazuje żadnego działania mechanicznego sprzyjającego ścieraniu płytki bakteryjnej z powierzchni zębów.



Proces formowania się płytki nazębnej i powstawania kamienia

Wybredny apetyt

Psy ras małych nierzadko bywają wybredne. Właściciele często rozpieszczają psy, podając im smakołyki czy karmiąc przy stole podczas własnych posiłków, co prowadzi do powstawania złych nawyków żywieniowych.

Psy starsze stopniowo tracą ostrość zmysłów, szczególnie smaku i węchu, dlatego wymagają diety o wysokiej smakowitości.



West Highland White Terrier
© Cogis/Gauzargues

Zaburzenia trawienia

Psy ras małych codziennie mogą być poddawane działaniu czynników niekorzystnie wpływających na przebieg trawienia: stres, brak ruchu, zanieczyszczenie środowiska, nieodpowiednia dieta itp. W efekcie może dochodzić do nieprawidłowego formowania odchodów: luźne stolce o dużej objętości i silnym zapachu.

Jednym z najczęstszych czynników jest nieodpowiedni przebieg trawienia białek u psów ras małych. Zastosowanie w karmie białek najwyższej jakości pozwala zapewnić prawidłowy przebieg procesu trawienia i poprawienie konsystencji kału oraz zmniejszenie objętości odchodów.

Psy ras małych, charakteryst

Wysokie zapotrzebowanie na energię

Ze względu na niewielkie rozmiary, psy ras małych mają proporcjonalnie znacznie wyższe potrzeby energetyczne niż psy ras dużych. Przykładowo, pokonując ten sam dystans małe psy muszą wykonać więcej kroków, więc wydatki energii są większe.



Jamnik © D. & S. Simon

Tendencja do nadwagi

Niektóre z psów ras małych mają skłonność do nadwagi. Nadwaga może być spowodowana problemami zdrowotnymi lub trybem życia. Należy zapobiegać temu zjawisku poprzez odpowiednią karmę i nawyki żywieniowe.

Czynniki wpływające na rozwój nadwagi:

- Tryb życia (psy spędzające większość czasu w pomieszczeniach), brak ruchu.
- Stan fizyczny: kastracja, sterylizacja, starość.

Niektóre rasy mają genetyczne predyspozycje do rozwoju nadwagi, przykładowo: Cavalier King Charles Spaniel, Jamnik, Sheltie, Cairn Terrier, Sznaucer miniaturowy.

Tłuszczowa masa ciała u psów ras małych rozwija się bardzo wcześnie. Dlatego przekarmianie szczenięcia może doprowadzić do wczesnego rozwoju nadwagi i zaburzenia prawidłowego przebiegu wzrostu psa.



Podsumowanie. Każda, nawet niewielka nadwaga jest szkodliwa dla zdrowia i prowadzi do skrócenia życia psa. Odpowiednia dieta i nawyki żywieniowe psa mają zatem istotny wpływ na jego zdrowie i długość życia.

WSKAZÓWKA

SYMPTOMY NADWAGI

Należy zwrócić uwagę na pierwsze oznaki nadwagi: pojawienie się tkanki tłuszczowej na tułowiu w okolicy żeber, grzbietu i nasady ogona, obniżoną aktywność, nietolerancję wysiłku i wysokich temperatur, przyspieszony oddech. Należy obserwować zmiany masy ciała, co tydzień ważąc psa. Już 15% wzrost wagi wymaga konsultacji z lekarzem weterynarii.

Skóra i sierść, widoczna oznaka stanu zdrowia



Papillon © Cogis/Monier

Stan skóry i sierści odzwierciedla kondycję zdrowotną psa. Pogorszenie zdrowia wpływa na funkcjonowanie skóry: przesuszenie, nadmierna utrata włosa, włos łamliwy i matowy, podrażnienia, świąd.

Małe psy najczęściej przebywają w pomieszczeniach mieszkalnych, gdzie zapach psa i stan jego sierści może mieć szczególne znaczenie dla właścicieli.

W środowisku miejskim, psy ras małych narażone są na działanie zanieczyszczeń powietrza, stres i brak ruchu, co niekorzystnie odbija się również na stanie okrywy włosowej. U psów starszych sierść wraz z wiekiem traci połysk, a skóra elastyczność. Warto wspomnieć, że problemy dermatologiczne są najczęstszą przyczyną konsultacji weterynaryjnych u psów ras małych w wieku od 2 miesięcy do 7 lat.



Shih Tzu © Y. Lanceau

Linia **MINI** opracowana przez



zawiera unikalne
rozwiązania żywieniowe
w pełni pokrywające
zapotrzebowanie pokarmowe
psów ras małych.

Uwzględniono
nie tylko wielkość, wiek,
aktywność i stan fizjologiczny,
ale również
specyficzne potrzeby
wynikające z indywidualnej
wrażliwości
psów ras małych.



Okres wzrostu, od odsadzenia

Krótki i intensywny wzrost

U większości szczeniąt ras małych intensywny wzrost przypada na pierwsze 6 miesięcy życia. W tym czasie szczenię przybiera na wadze średnio 20 g dziennie. W dziesiątym miesiącu życia waga urodzeniowa zostaje zwiększona dwudziestokrotnie. Tak intensywny metabolizm powoduje, że potrzeby energetyczne szczeniąt są dwukrotnie wyższe niż psów dorosłych.

Wciąż niedojrzały przewód pokarmowy

Po odsadzeniu sprawność układu trawiennego szczeniąt rozwija się stopniowo, uzyskując pełną zdolność dopiero po osiągnięciu wieku dorosłego.



1st Age Milk



Szczenięta rasy Jack Russel Terrier © Y. Lanceau

- Preparat mlekozastępczy dla szczeniąt od narodzin do momentu odsadzenia (około 3 tygodnia życia), stosowany w przypadku braku lub niedoboru mleka suki.


nia do 10 miesiąca życia



Szczenię rasy Jamnik © Doxicat/Hermeline

Okres obniżonej odporności

Między 4 a 12 tygodniem życia szczenięta wkraczają w krytyczny okres przejściowy w procesie rozwijania systemu odpornościowego. Odporność nabyta wraz z mlekiem matki (siarą) powoli wygasa, a własny układ immunologiczny nie jest jeszcze w pełni rozwinięty. Pełną sprawność uzyskuje około 15 tygodnia, dlatego wcześniej należy zastosować szczepienia ochronne, których dokładny program ustali lekarz weterynarii.



Uzębienie stałe

Szczenięta rodzą się bez zębów. Pierwsze zęby mleczne pojawiają się około 20 dnia życia. Wymiana zębów mlecznych na stałe odbywa się między 4 a 6 miesiącem życia szczenięcia.



Starter

- dla suk w okresie ciąży (od 42 dnia ciąży) i laktacji.
 - dla szczeniąt ras małych w okresie odsadzania do 2 miesiąca życia.
- Krokiety karmy Starter można łatwo namoczyć do konsystencji papki, co ułatwia rozpoczęcie procesu odsadzania szczeniąt.

Junior

Szczenięta,
od 2 do 10 miesiąca życia



Opakowania:
1 kg, 3 kg oraz 8,5 kg



Specjalnie opracowana formuła sprzyjająca **wzmacnianiu naturalnych sił odpornościowych szceniąt**

Specjalnie opracowana formuła:

Kompleks współdziałających przeciwutleniaczy (luteina, tauryna, witaminy C i E) wzmacnia siły odpornościowe. Mannoooligosacharydy pobudzają produkcję przeciwciał.



Ochrona przewodu pokarmowego

Zapewnienie prawidłowego przebiegu trawienia

Zredukowana zawartość skrobi (26%), fruktooligosacharydy, pulpa buraczana, mannoligosacharydy, EPA-DHA, nierozpuszczalne sole mineralne.



Wzmocniona smakowość

Pobudzenie nawet słabego apetytu

Odpowiednia tekstura, kształt i rozmiar kroieta, wyselekcjonowane składniki pokarmowe oraz naturalne substancje aromatyczne. Zachowanie wartości karmy, dzięki najnowszej technologii pakowania.



Odpowiednia wielkość kroieta

Kroiety dostosowane do niewielkich rozmiarów szczęk i zębów

Specjalna wielkość i kształt kroieta oraz tekstura pozwalająca na łatwe rozgryzanie.

Zalecane dzienne dawki (g)

Wiek (w miesiącach)	Spodziewana waga psa dorosłego (kg)				
	2	4	6	8	10
2 miesiące	50	80	110	115	150
4 miesiące	55	95	125	140	180
6 miesięcy	55	95	125	140	185
8 miesięcy	55	90	120	135	175
10 miesięcy	55	90	120	135	175



Składniki: suszone mięso drobiowe, mąka kukurydziana, kukurydza, gluten kukurydziany, tłuszcze zwierzęce, pulpa buraczana, hydrolizowane białka zwierzęce, białka zwierzęce L.I.P*, sole mineralne, olej sojowy, drożdże, tran, fruktooligosacharydy, proszek jajeczny, hydrolizowany wyciąg z drożdży (bogaty w manooligosacharydy), DL-metionina, tauryna, wyciąg z akasmitki wzniesionej (bogaty w luteinę).

* Białka wyselekcjonowane pod kątem bardzo wysokiej przyswajalności (str. 47)

Junior Ultra Sensible

Szczenięta wrażliwe,
od 2 do 10 miesiąca życia



Opakowania:
500 g, 1,5 kg



Zapewnienie maksymalnej ochrony przewodu pokarmowego

Wysoka strawność i tolerancja pokarmowa:

Białka L.I.P - gwarancja wysokiej strawności i ograniczenie procesu fermentacji w okrężnicy. Ryż - główne źródło skrobi. Fruktoligosacharydy (FOS) i pulpa buraczana- odżywienie korzystnej flory bakteryjnej jelit. Manno oligosacharydy (MOS) - zapobieganie namnażaniu patologicznej flory bakteryjnej w jelitach. EPA-DHA o działaniu przeciwzapalnym.



Redukcja objętości i zapachu kału

Mniejsza objętość odchodów, słabszy zapach

Wysoko strawne białka (L.I.P.*), ryż, FOS, MOS, pulpa buraczana, nierozpuszczalne sole mineralne.



Wzmocniona smakowitość

Pobudzenie nawet słabego apetytu

Odpowiednia tekstura, kształt i rozmiar kroieta, wyselekcjonowane składniki pokarmowe oraz naturalne substancje aromatyczne. Zachowanie wartości karmy, dzięki najnowszej technologii pakowania.



Wzmocnienie naturalnej odporności

Specjalnie opracowana formuła sprzyjająca wzmacnianiu naturalnych sił odpornościowych szczeniąt

Opatentowany kompleks współdziałających przeciwutleniaczy (luteina, tauryna, witaminy C i E) wzmacniający siły odpornościowe oraz mannooligosacharydy.

Zalecane dzienne dawki (g)

Wiek (w miesiącach)	Spodziewana waga psa dorosłego (kg)				
	2	4	6	8	10
2 miesiące	50	85	110	110	150
4 miesiące	60	95	130	130	185
6 miesięcy	55	95	130	130	190
8 miesięcy	55	90	125	125	180
10 miesięcy	55	90	120	120	180



Składniki: ryż, suszone mięso drobiowe, tłuszcz zwierzęcy, izolowane białka roślinne L.I.P*, mąka kukurydziana, kukurydza, pulpa buraczana, hydrolizowane białka zwierzęce, białka zwierzęce L.I.P*, sole mineralne, olej sojowy, tran, fruktooligosacharydy, L-lizyna, polifosforan sodu, hydrolizowany wyciąg z drożdży (bogaty w mannooligosacharydy), DL-metionina, proszek jajeczny, tauryna, L-tyrozyna, wyciąg z aksamitki wzniesionej (bogaty w luteinę).

* Białka wyselekcjonowane pod kątem bardzo wysokiej przyswajalności (str. 47)

Dachshund Junior

Szczenięta rasy Jamnik,
od 2 do 10 miesiąca życia



Opakowanie:
1,5 kg

BONES & MUSCLE DEVELOPMENT

*Developpement optimal
des os et muscles*

Sprzyja optymalnemu **rozwojowi**
i **wzmocnieniu układu kostnego**

Dodatek substancji chroniących stawy - glukozamina i chondroityna.

Ograniczony poziom energii (3970 kcal/kg) zapobiegający rozwojowi nadwagi w okresie wzrostu. Wysoki poziom białek, pokrywający potrzeby rosnącego psa.



Utrzymanie optymalnej masy ciała

Zapobieganie nadwadze w okresie wzrostu

L-karnityna - pobudzająca metabolizm tłuszczu, optymalny poziom energii (3970 kcal/kg).



Redukcja objętości i zapachu kału

Mniejsza objętość odchodów, słabszy zapach

Wysoko strawne białka (L.I.P.*), ryż, FOS, MOS, pulpa buraczana, nierozpuszczalne sole mineralne.



Wzmocnienie naturalnej odporności

Specjalnie opracowana formuła sprzyjająca wzmocnieniu naturalnych sił odpornościowych szceniąt

Opatentowany kompleks współdziałających przeciwutleniaczy (luteina, tauryna, witaminy C i E) wzmacniający siły odpornościowe oraz mannooligosacharydy.

Zalecane dzienne dawki (g)

Wiek (w miesiącach)	Spodziewana waga psa dorosłego (kg)				
	2	4	6	8	10
2 miesiące	55	85	115	120	155
4 miesiące	60	100	135	150	195
6 miesięcy	60	100	135	150	195
8 miesięcy	55	95	130	145	190
10 miesięcy	55	95	125	140	185



Składniki: ryż, suszone mięso drobiowe, kukurydza, izolowane białka roślinne L.I.P.*, tłuszcze zwierzęce, pulpa buraczana, hydrolizowane białka zwierzęce, białka zwierzęce L.I.P.*, sole mineralne, olej sojowy, tran, fruktooligosacharydy, włókno roślinne, polifosforan sodu, hydrolizowany wyciąg z drożdży (bogaty w mannooligosacharydy), L-lizyna, tauryna, proszek jajeczny, wyciąg z akasmitki wzniesionej (bogaty w luteinę), hydrolizowane skorupki (bogate w glukozaminę), DL-metionina, hydrolizowana chrząstka (bogata w chondroitynę).

* Białka wyselekcjonowane pod kątem bardzo wysokiej przyswajalności (str. 47)

Adult

Sprzyja dobrej kondycji psów dorosłych,
od 10 miesiąca do 8 roku życia



Opakowania:
500 g, 2 kg, 4 kg, 8 kg



Zapewnienie optymalnej masy
ciała

L-karnityna - pobudza metabolizm rezerw tłuszczowych.
Uwzględnienie wysokich potrzeb energetycznych psów ras małych, dzięki odpowiedniemu poziomowi energii (4060 kcal/kg) oraz białek (27%).



Wzmocniona smakowitość

Pobudzenie nawet słabego apetytu

Odpowiednia tekstura, kształt i rozmiar kroieta, wyselekcjonowane składniki pokarmowe oraz naturalne substancje aromatyczne. Zachowanie wartości karmy, dzięki najnowszej technologii pakowania.



Zdrowa sierść

Odżywienie włosa

Aminokwasy siarkowe (metionina i cystyna), kwasy tłuszczowe Omega 6 oraz witamina A.



Higiena jamy ustnej

Ograniczenie powstawania kamienia nazębnego

Dodatek polifosforanu sodu, który wiąże wapń obecny w ślinie i spowalnia odkładanie kamienia nazębnego.

Zalecane dzienne dawki (g)

Masa ciała psa (kg)	2	4	6	8	10
Brak ruchu	50	80	110	135	155
Ruch < 1 godz./dzień	55	90	120	150	175
Ruch > 2 godz./dzień	65	105	145	180	210



Składniki: kukurydza, suszone mięso drobiowe, mąka kukurydziana, gluten kukurydziany, tłuszcze roślinne, hydrolizowane białka zwierzęce, pulpa buraczana, olej sojowy, drożdże, tran, sole mineralne, DL-metionina, polifosforan sodu, L-lizyna, proszek jajeczny, L-karnityna.

Indoor

Psy ras małych żyjące w dużych miastach,
od 10 miesiąca do 8 roku życia



Opakowania:
500 g, 1,5 kg

STOOL & ODOUR REDUCTION

*Reduit la quantité et les odeurs
des selles*

70% redukcja zapachu kału** oraz 32%
zmniejszenie objętości odchodów**

Wysoka strawność i tolerancja pokarmowa:

Białka L.I.P.*- gwarancja wysokiej strawności i ograniczenie procesu fermentacji w okrężnicy. Ryż - główne źródło skrobi. FOS i pulpa buraczana - odżywienie korzystnej flory bakteryjnej jelit. MOS - zapobieganie namnażaniu patologicznej flory bakteryjnej w jelitach. EPA-DHA - działanie przeciwzapalne.

Redukcja zapachu: nierozpuszczalne sole mineralne (wiązanie cząstek zapachowych), białka L.I.P.*.

**w porównaniu do diety kontrolnej
, pomiar H₂S



Opóźnianie efektów starzenia

Ochrona przed skutkami stresu oksydacyjnego

Przeciwutleniacze: witaminy E i C oraz polifenole chroniące komórki.



Utrzymanie optymalnej masy ciała

Zapobieganie nadwadze

L-karnityna - pobudzająca metabolizm tłuszczu, optymalny poziom energii (3900 kcal/kg).



Higiena jamy ustnej

Ograniczenie powstawania kamienia nazębnego

Dodatek polifosforanu sodu, który wiąże wapń obecny w ślinie i spowalnia odkładanie kamienia nazębnego.

Zalecane dzienne dawki (g)

Masa ciała psa (kg)	2	4	6	8	10
Brak ruchu	50	85	115	140	165
Ruch < 1 godz./dzień	55	95	125	155	180
Ruch > 2 godz./dzień	60	100	140	170	200



Składniki: ryż, suszone mięso drobiowe, kukurydza, tłuszcze zwierzęce, izolowane białka roślinne L.I.P*, białka zwierzęce L.I.P*, hydrolizowane białka zwierzęce, sole mineralne, pulpa buraczana, olej sojowy, drożdże, tran, włókno roślinne, fruktooligosacharydy, L-lizyna, DL-metionina, polifosforan sodu, proszek jajeczny, tauryna, L-karnityna.

* Białka wyselekcjonowane pod kątem bardzo wysokiej przyswajalności (str. 47)

Mature

Sprzyja zachowaniu dobrej kondycji psów starszych, powyżej 8 roku życia



Opakowania:
500g, 2 kg, 8 kg



Opóźnianie efektów starzenia

Obniżony poziom fosforu wspomaga prawidłowe funkcjonowanie nerek.

Poziom białek (27%) sprzyja zachowaniu masy mięśniowej.

Kompleks współdziałających przeciwutleniaczy: witaminy E i C, selen oraz polifenole (otrzymane z zielonej herbaty i winogron) - ochrona komórek.



Wzmocniona smakowitość

Pobudzenie nawet słabego apetytu

Odpowiednia tekstura, kształt i rozmiar kroieta, wyselekcjonowane składniki pokarmowe oraz naturalne substancje aromatyczne. Zachowanie wartości karmy, dzięki najnowszej technologii pakowania.



L-Carnitine

Utrzymanie optymalnej masy ciała

Zapobieganie nadwadze

L-karnityna - pobudzająca metabolizm tłuszczu, optymalny poziom energii (4080 kcal/kg).



Higiena jamy ustnej

Ograniczenie powstawania kamienia nazębnego

Dodatek polifosforanu sodu, który wiąże wapń obecny w ślinie i spowalnia odkładanie kamienia nazębnego.

Zalecane dzienne dawki (g)

Masa ciała psa (kg)	2	4	6	8	10
Brak ruchu	50	80	110	135	155
Ruch <1 godz./dzień	55	90	120	150	175
Ruch >2 godz./dzień	65	105	145	175	210



Składniki: kukurydza, suszone mięso drobiowe, mąka kukurydziana, gluten kukurydziany, ryż, tłuszcze zwierzęce, hydrolizowane białka zwierzęce, pulpa buraczana, oleje roślinne (soja, ogórecznik), proszek jajeczny, drożdże, tran, sole mineralne, fruktooligosacharydy, polifosforan sodu, DL-metionina, wyciąg z zielonej herbaty i winogron (bogaty w polifenole), L-karnityna.

Sensible

**Pobudza apetyt wybrednych psów,
karma może być podawana przez całe
dorosłe życie psa (od 10 miesiąca życia)**



Opakowania:
500 g, 2,5 kg, 9,5 kg



Pobudzenie apetytu wybrednych psów

Starannie wyselekcjonowane naturalne substancje aromatyczne. Lekko podwyższony poziom tłuszczu (Omega 6), odpowiednio dobrane składniki pokarmowe. Specjalnie opracowane: wielkość, kształt i tekstura kroieta. Zachowanie wszystkich wartości karmy, dzięki najnowszej technologii pakowania.



Równowaga mikroflory

Sprzyjanie korzystnej florze bakteryjnej jelit

Włókno ulegające fermentacji - fruktooligosacharydy oraz pulpa buraczana.



Lśniąca sierść

Wzmocnienie połysku sierści

Zwiększona zawartość kwasu linolowego (Omega 3) oraz cynk.



Higiena jamy ustnej

Ograniczenie powstawania kamienia nazębnego

Dodatek polifosforanu sodu, który wiąże wapń obecny w ślinie i spowalnia odkładanie kamienia nazębnego.

Zalecane dzienne dawki (g)

Masa ciała psa (kg)	2	4	6	8	10
Brak ruchu psy powyżej 8 lat	45	75	100	125	145
Ruch <1 godz./dzień	50	85	110	140	165
Ruch >2 godz./dzień	60	100	135	165	195



Składniki: ryż, suszone mięso drobiowe, tłuszcze zwierzęce, gluten kukurydziany, hydrolizowane białka zwierzęce, pulpa buraczana, izolowane białka roślinne L.I.P.*, drożdże, sole mineralne, fruktooligosacharydy, tran, olej sojowy, polifosforan sodu, tauryna, DL-metionina, L-karnityna.

* Białka wyselekcjonowane pod kątem bardzo wysokiej przyswajalności (str. 47)

Light

**Obniżone potrzeby energetyczne,
karma może być podawana przez całe
dorosłe życie psa (od 10 miesiąca życia)**



Opakowania:
500g, 2 kg, 8 kg



Sprzymanie redukcji tkanki tłuszczowej

Podwyższony poziom L-karnityny - pobudzenie metabolizmu rezerw tłuszczowych.

Umiarkowany poziom energii (3365 kcal). Jęczmień - źródło wolno wchłanianych węglowodanów - zapobiega napadom głodu między posiłkami.

30%
PROTEIN 11%
FAT

Wysoki poziom białka, niski tłuszczu

Zachowanie masy mięśniowej

Niska zawartość tłuszczu (11%) oraz wysoki poziom białek (30%).



Wzmocniona smakowość

Pobudzenie nawet słabego apetytu

Odpowiednia tekstura, kształt i rozmiar krokieta, wyselekcjonowane składniki pokarmowe oraz naturalne substancje aromatyczne. Zachowanie wartości karmy dzięki najnowszej technologii pakowania.



Higiena jamy ustnej

Ograniczenie powstawania kamienia nazębnego

Dodatek polifosforanu sodu, który wiąże wapń obecny w ślinie i spowalnia odkładanie kamienia nazębnego.

Zalecane dzienne dawki (g)

Masa ciała psa (kg)	2	4	6	8	10
Lekka nadwaga (do 15%)	45	75	100	125	145
Psy o obniżonych potrzebach energetycznych i psy starsze	55	90	125	150	180
Waga prawidłowa	60	95	130	160	190



Składniki: suszone mięso drobiowe, kukurydza, gluten kukurydziany, jęczmień, włókno roślinne, ryż, hydrolizowane białka zwierzęce, tłuszcze zwierzęce, pulpa buraczana, fruktoooligosacharydy, drożdże, tran, oleje roślinne (soja, ogórecznik), sole mineralne, polifosforan sodu, wyciąg z zielonej herbaty i winogron (bogaty w polifenole), proszek jajeczny, DL-metionina, L-karnityna.

Beauty

Zdrowa skóra i lśniąca sierść,
karma może być podawana przez całe
dorosłe życie psa (od 10 miesiąca życia)



Opakowania:
500g, 1,5 kg, 4 kg



Sprzyjanie mocnej i lśniącej sierści

Aminokwasy siarkowe (metionina i cystyna) pobudzają produkcję keratyny.

Zwiększony poziom kwasów tłuszczowych Omega 6 oraz kwasu γ -linolowego (otrzymywanego z oleju z ogórecznika) - zapewnienie połysku sierści.

EPA-DHA (o właściwościach przeciwzapalnych), cynk, witamina A, biotyna- prawidłowe funkcjonowanie skóry.



Ochrona wrażliwej skóry

Wzmocnienie bariery skórnej

Współdziałanie 5 składników pokarmowych:
4 witamin z grupy B oraz histydyny.



Intensywna barwa sierści

Wzmocnienie naturalnej barwy włosa

Kompleks składników pokarmowych (m.in. tyrozyna)
pobudzających produkcję pigmentu - melaniny.



Higiena jamy ustnej

Ograniczenie powstawania kamienia nazębnego

Dodatek polifosforanu sodu, który wiąże wapń
obecny w ślinie i spowalnia odkładanie kamienia
nazębnego.

Zalecane dzienne dawki (g)

Masa ciała psa (kg)	2	4	6	8	10
Brak ruchu psy powyżej 8 lat	50	80	110	135	155
Ruch <1 godz./dzień	55	90	120	150	175
Ruch >2 godz./dzień	65	105	145	175	210



Składniki: ryż, suszone mięso drobiowe, tłuszcze zwierzęce, izolowane białka roślinne L.I.P.*, gluten kukurydziany, hydrolizowane białka zwierzęce, drożdże browarnicze, włókno roślinne, pulpa buraczana, oleje roślinne (soja, ogórecznik), tran, L-lizyna, sole mineralne, DL-metionina, polifosforan sodu, wyciąg z zielonej herbaty i winogron (bogaty w polifenole), L-cystyna, proszek jajeczny, tauryna, L-karnityna.

* Białka wyselekcjonowane pod kątem bardzo wysokiej przyswajalności (str. 47)

Dental Hygiene

Optymalna higiena jamy ustnej,
karma może być podawana przez całe
dorosłe życie psa (od 10 miesiąca życia)



Opakowania:
500g, 1,5 kg, 4 kg



40% redukcja kamienia nazębnego**
i efekt czyszczący zęby

Mechaniczny efekt czyszczący zęby, dzięki specjalnie opracowanym kroketom (odpowiednia tekstura, wielkość i kształt).
Ograniczenie powstawania kamienia nazębnego, dzięki zastosowaniu polifosforanu sodu, wiążącego wapń obecny w ślinie.

** w porównaniu do diety kontrolnej



Specjalnie opracowany krokiet

Odpowiednia tekstura, kształt i wielkość krokieta zapewniają podczas każdego posiłku mechaniczny efekt czyszczący zębów.



Związki chelatujące wapń

Spowolnienie odkładania kamienia nazębnego

Zastosowanie polifosforanu sodu, wiążącego wapń obecny w ślinie.



Wysoka strawność

Optymalny przebieg trawienia

Białka bardzo wysokiej jakości (L.I.P.*) oraz ryż jako główne źródło skrobi.

Zalecane dzienne dawki (g)

Masa ciała psa (kg)	2	4	6	8	10
Brak ruchu psy powyżej 8 lat	50	85	115	140	165
Ruch <1 godz./dzień	55	95	125	155	180
Ruch >2 godz./dzień	65	110	150	185	220



Składniki: ryż, suszone mięso drobiowe, kukurydza, tłuszcze zwierzęce, izolowane białka roślinne L.I.P.*, białka zwierzęce L.I.P.*, hydrolizowane białka zwierzęce, pulpa buraczana, sole mineralne, olej sojowy, tran, włókno roślinne, drożdże, fruktooligosacharydy, DL-metionina, L-lizyna, polifosforan sodu, proszek jajeczny, wyciąg z zielonej herbaty i winogron (bogaty w polifenole), L-karnityna.

* Białka wyselekcjonowane pod kątem bardzo wysokiej przyswajalności (str. 47)

Yorkshire Terrier

Psy rasy Yorkshire terrier,
karma może być podawana przez całe
dorosłe życie psa (od 10 miesiąca życia)



Opakowania:
500g, 1,5 kg, 7,5 kg



Sprzyjanie mocnej i Iśniącej sierści

Aminokwasy siarkowe (metionina i cystyna) pobudzają produkcję keratyny. Zwiększony poziom kwasów tłuszczowych Omega 6 oraz kwasu γ -linolowego (otrzymywanego z oleju z ogórecznika) - zapewnienie połysku sierści. EPA-DHA (o właściwościach przeciwzapalnych), cynk, witamina A, biotyna- prawidłowe funkcjonowanie skóry.



Wzmocniona smakowość

Pobudzenie nawet słabego apetytu

Odpowiednia tekstura, kształt i rozmiar kroieta, wyselekcjonowane składniki pokarmowe oraz naturalne substancje aromatyczne. Zachowanie wartości karmy, dzięki najnowszej technologii pakowania.



Redukcja objętości i zapachu kału

Mniejsza objętość odchodów, słabszy zapach

Wysoko strawne białka (L.I.P.*), ryż, FOS, MOS, pulpa buraczana, nierozpuszczalne sole mineralne.



Higiena jamy ustnej

Ograniczenie powstawania kamienia nazębnego

Dodatek polifosforanu sodu, który wiąże wapń obecny w ślinie i spowalnia odkładanie kamienia nazębnego.

Zalecane dzienne dawki (g)

Masa ciała psa (kg)	2	3	4
Brak ruchu psy powyżej 8 lat	50	65	80
Ruch < 1 godz./dzień	55	75	90
Ruch > 1 godz./dzień	60	80	100



Składniki: ryż, suszone mięso drobiowe, kukurydza, mąka kukurydziana, tłuszcze zwierzęce, izolowane białka roślinne L.I.P.*, kukurydza, gluten kukurydziany, hydrolizowane białka zwierzęce, włókno roślinne, pulpa buraczana, sole mineralne, oleje roślinne (soja, ogórecznik), tran, drożdże, frukto-oligosacharydy, polifosforan sodu, hydrolizowany wyciąg z drożdży (bogaty w mannoooligosacharydy), tauryna, wyciąg z zielonej herbaty i winogron (bogaty w polifenole), DL-metionina, proszek jajeczny, hydrolizowane skorupki (bogate w glukozaminę), L-tyrozyna, L-karnityna, hydrolizowana chrząstka (źródło chondroityny).

* Białka wyselekcjonowane pod kątem bardzo wysokiej przyswajalności (str. 47)

Poodle

Psy rasy Pudel,
karma może być podawana przez całe
dorosłe życie psa (od 10 miesiąca życia)



Opakowanie:
500g



Sprzymanie mocnej i lśniącej sierści

Aminokwasy siarkowe (metionina i cystyna) pobudzają produkcję keratyny. Zwiększony poziom kwasów tłuszczowych Omega 6 oraz kwasu γ -linolowego (otrzymywanego z oleju z ogórecznika) - zapewnienie połysku sierści.
EPA-DHA (o właściwościach przeciwzapalnych), cynk, witamina A, biotyna - prawidłowe funkcjonowanie skóry.



Zmysł wzroku

Wzmocnienie ochrony oka

Dzięki dodatkowi luteiny i zeaksantyny.



Redukcja objętości i zapachu kału

Mniejsza objętość odchodów, słabszy zapach

Wysoko strawne białka (L.I.P.*), ryż, FOS, MOS, pulpa buraczana, nierozpuszczalne sole mineralne.



Higiena jamy ustnej

Ograniczenie powstawania kamienia nazębnego

Dodatek polifosforanu sodu, który wiąże wapń obecny w ślinie i spowalnia odkładanie kamienia nazębnego.

Zalecane dzienne dawki (g)

Masa ciała psa (kg)	Toy			Mini		Standard	
	2	3	4	5	7	9	10
Brak ruchu psy powyżej 8 lat	50	65	80	95	120	145	155
Ruch < 1 godz./dzień	55	70	90	105	135	160	170
Ruch > 1 godz./dzień	60	80	95	115	145	175	190

Dla Pudli Dużych (masa ciała 20-25 kg) zaleca się stosowanie karm Royal Canin SHN z linii Medium.

Składniki: kukurydza, suszone mięso drobiowe, izolowane białka roślinne L.I.P.*, tłuszcze zwierzęce, jęczmień, gluten kukurydziany, mąka kukurydziana, włókno roślinne, hydrolizowane białka zwierzęce, pulpa buraczana, oleje roślinne (soja, ogórecznik), sole mineralne, tran, drożdże, L-lizyna, fruktoooligosacharydy, polifosforan sodu, DL-metionina, tauryna, wyciąg z zielonej herbaty i winogron (bogaty w polifenole), L-cystyna, hydrolizowane skorupki (bogate w glukozaminę), L-tyrozyna, L-karnityna, hydrolizowana chrząstka (źródło chondroityny).

* Białka wyselekcjonowane pod kątem bardzo wysokiej przyswajalności (str. 47)



Dachshund Adult

Psy rasy Jamnik,
karma może być podawana przez całe
dorosłe życie psa (od 10 miesiąca życia)



Opakowania:
500g, 1,5 kg, 6 kg



Ochrona stawów i utrzymanie odpowiedniego uwodnienia chrząstki

Ochrona struktur stawowych, dzięki dodatkowi glukozaminy i chondroityny. EPA-DHA o działaniu przeciwzapalnym. Ograniczony poziom energii (3840 kcal/kg) - zapobieganie nadwadze.



Utrzymanie optymalnej masy ciała

Zapobieganie nadwadze

L-karnityna - pobudzająca metabolizm tłuszczowy, optymalny poziom energii (3840 kcal/kg).



Redukcja objętości i zapachu kału

Mniejsza objętość odchodów, słabszy zapach

Wysoko strawne białka (L.I.P.*), ryż, FOS, MOS, pulpa buraczana, nierozpuszczalne sole mineralne.



Higiena jamy ustnej

Ograniczenie powstawania kamienia nazębnego

Dodatek polifosforanu sodu, który wiąże wapń obecny w ślinie i spowalnia odkładanie kamienia nazębnego.

Zalecane dzienne dawki (g)

Masa ciała psa (kg)	2	4	6	8	10
Brak ruchu psy powyżej 8 lat	50	85	115	140	165
Ruch < 1 godz./dzień	55	95	125	155	185
Ruch > 1 godz./dzień	65	105	140	175	205

Dla psów aktywnych i użytkowych zaleca się stosowanie karm Royal Canin **Energy 4300** lub **Energy 4800**.



Składniki: ryż, suszone mięso drobiowe, izolowane białka roślinne L.I.P.*, tłuszcze zwierzęce, gluten kukurydziany, hydrolizowane białka zwierzęce, włókno roślinne, pulpa buraczana, sole mineralne, oleje roślinne (soja, ogórecznik), tran, drożdże, fruktooligosacharydy, polifosforan sodu, hydrolizowane oleje roślinne (bogate w sprzężony kwas linolowy), tauryna, wyciąg z zielonej herbaty i winogron (bogaty w polifenole), hydrolizowane skrobiaki (bogate w glukozaminę), L-karnityna, hydrolizowana chrząstka (źródło chondroityny).

* Białka wyselekcjonowane pod kątem bardzo wysokiej przyswajalności (str. 47)

Shih Tzu

Psy rasy Shih tzu,
karma może być podawana przez całe
dorosłe życie psa (od 10 miesiąca życia)



Opakowania:
500g

SPECIAL CHIHUAHUA KIBBLE

Taille, forme et texture de
croquette spéciale

Ułatwienie chwytania i rozgryzania krokietów

Specjalnie opracowany krokiet, o teksturze, kształcie i wielkości dostosowanej do brachycefalicznej budowy czaszki psów rasy Shih tzu.



Zdrowa skóra i lśniący sierść

Odżywienie włosa i zdrowa skóra

Aminokwasy siarkowe, witamina A, kwasy tłuszczowe Omega 6, olej z ogórecznika, EPA-DHA, cynk, biotyna.



Redukcja objętości i zapachu kału

Mniejsza objętość odchodów, słabszy zapach

Wysoko strawne białka (L.I.P.*), ryż, FOS, MOS, pulpa buraczana, nierozpuszczalne sole mineralne.



Higiena jamy ustnej

Ograniczenie powstawania kamienia nazębnego

Dodatek polifosforanu sodu, który wiąże wapń obecny w ślinie i spowalnia odkładanie kamienia nazębnego.

Zalecane dzienne dawki (g)

Masa ciała psa (kg)	3	4	5	6	7	8
Brak ruchu psy powyżej 8 lat	65	80	90	105	115	130
Ruch < 1 godz./dzień	70	85	100	115	130	145
Ruch > 1 godz./dzień	75	95	110	130	145	160

Składniki: ryż, suszone mięso drobiowe, tłuszcze zwierzęce, izolowane białka roślinne L.I.P.*, włókno roślinne, pulpa buraczana, oleje roślinne (soja, ogórecznik), tran, sole mineralne, fruktooligosacharydy, DL-metionina, polifosforan sodu, L-tyrozyna, tauryna, wyciąg z zielonej herbaty i winogron (bogaty w polifenole), L-lizyna, hydrolizowane skorupiaki (bogate w glukozaminę), wyciąg z aksamitki wzniesionej (bogaty w luteinę), L-karnityna, hydrolizowana chrząstka (źródło chondroityny).

* Białka wyselekcjonowane pod kątem bardzo wysokiej przyswajalności (str. 47)



Chihuahua

Psy rasy Chihuahua,
karma może być podawana przez całe
dorośle życie psa (od 8 miesiąca życia)



Opakowanie:
500g



Ułatwienie chwytania
i rozgryzania krokietów

Specjalnie opracowany krokiet, o teksturze, kształcie i wielkości dostosowanej do niewielkich i delikatnych szczek psów rasy Chihuahua.



Wzmocniona smakowość

Pobudzenie nawet słabego apetytu

Odpowiednia tekstura, kształt i rozmiar kroieta, wyselekcjonowane składniki pokarmowe oraz naturalne substancje aromatyczne. Zachowanie wartości karmy, dzięki najnowszej technologii pakowania.



Redukcja objętości i zapachu kału

Mniejsza objętość odchodów, słabszy zapach

Wysoko strawne białka (L.I.P.*), ryż, FOS, MOS, pulpa buraczana, nierozpuszczalne sole mineralne.



Higiena jamy ustnej

Ograniczenie powstawania kamienia nazębnego

Dodatek polifosforanu sodu, który wiąże wapń obecny w ślinie i spowalnia odkładanie kamienia nazębnego.

Zalecane dzienne dawki (g)

Masa ciała psa (kg)	1	1.5	2	2.5	3	3.5
Brak ruchu psy powyżej 8 lat	30	40	50	60	65	75
Ruch > 1 godz./dzień	35	50	60	70	80	90



Składniki: ryż, kukurydza, suszone mięso drobiowe, izolowane białka roślinne L.I.P.*, tłuszcze zwierzęce, hydrolizowane białka zwierzęce, pulpa buraczana, włókno roślinne, sole mineralne, oleje roślinne (soja, ogórecznik), tran, fruktooligosacharydy, białka zwierzęce L.I.P.*, polifosforan sodu, tauryna, wyciąg z zielonej herbaty i winogron (bogaty w polifenole), DL-metionina, hydrolizowane skorupiaki (bogate w glukozaminę), L-tyrozyna, L-karnityna, hydrolizowana chrząstka (źródło chondroityny).

* Białka wyselekcjonowane pod kątem bardzo wysokiej przyswajalności (str. 47)



Pasja innowacji.

Wiedza i Szacunek dla rzeczywistych potrzeb żywieniowych oraz specyficznych cech psów i kotów: oto filozofia firmy Royal Canin, której pozostajemy wierni od ponad 30 lat. Unikalność tej filozofii polega na tym, że firma Royal Canin zawsze stawia psy i koty w centrum wszystkich badań oraz innowacji.

PARTNERZY Royal Canin

Royal Canin czerpie swoją wiedzę z doświadczenia hodowców oraz dietetyków weterynaryjnych, a także z własnych naukowych obserwacji prowadzonych w Centrum Badań. Dane te uzupełniają także informacje, jakie otrzymujemy od specjalistów pracujących w największych ośrodkach naukowych na całym świecie.

ZDROWE ŻYWIENIE domeną firm

1997

Royal Canin wkracza na nową drogę Zdrowego Żywienia psów, wprowadzając po raz pierwszy karmę uwzględniającą cztery podstawowe parametry: wiek, aktywność, wielkość oraz stan fizjologiczny psa.

2000

Wprowadzenie innowacyjnej linii karm SIZE NUTRITION, z czterema oddzielnymi programami: **MINI/MEDIUM/MAXI** oraz **GIANT**. Była to pionierska koncepcja, która stała się wzorem dla innych producentów.

Opierając się na najnowszej wiedzy hodowców psów oraz ostatnich osiągnięciach naukowych, firma Royal Canin po raz kolejny przetałmuje stereotypy w dziedzinie żywienia psów.

SIZE HEALTH NUTRITION jest unikalną linią produktów, która nie tylko uwzględnia wiek, wielkość, aktywność oraz stan fizjologiczny, ale także najwrażliwsze punkty poszczególnych ras psów:



MINI

Masa ciała
psa dorosłego od 1
do 10 kg



MEDIUM

Masa ciała
psa dorosłego od 11
do 25 kg



MAXI

Masa ciała
psa dorosłego od 26
do 44 kg



GIANT

Masa ciała
psa dorosłego od 45
do 100 kg

ny Royal Canin

Od 2000

Zwrócenie uwagi na specyficzne cechy rasowe doprowadziło do opracowania pierwszych karm **BREED**, przeznaczonych dla konkretnych ras: Yorkshire Terrier, Pudiel, Jamnik (Junior i Adult), Shih tzu, Chihuahua, Bulldog, Labrador Retriever (Junior i Adult), Bokser, Owczarek Niemiecki (Junior i Adult).





Jakość i bezpieczeństwo

Ponieważ psy i koty potrzebują karmy wysokiej jakości, która zapewni im zdrowie, firma Royal Canin prowadzi szczegółową kontrolę:

Przed **PROCESEM PRODUKCYJNYM**

- Dobór dostawców według bardzo rygorystycznych kryteriów.
- Weryfikacja jakości surowców przed dostawą.
- Stosowane w karmach mięso pochodzi od zwierząt zdrowych i spełnia najbardziej rygorystyczne normy higieniczne.

Podczas oraz po **PROCESIE PRODUKCYJNYM**

- Monitorowanie jakości (od momentu włączenia surowców do produkcji, do momentu pakowania) poprzez zastosowanie systematycznych analiz oraz testów na kluczowych etapach produkcji.
- Gwarancja pochodzenia składników oraz zastosowanie ich zgodnie z najnowszą wiedzą.

Białka najwyższej jakości.

Zawarte w karmie białko powinno być doskonałej jakości, co gwarantuje prawidłowe przyswajanie przez organizm psa i ogranicza ilość niestrawnych resztek w okrężnicy. Nadmiar niestrawnych resztek jest przyczyną wzrostu aktywności fermentacyjnej, co prowadzi do formowania odchodów o nieprawidłowej konsystencji (luźne stolce, biegunki). Karmy Royal Canin z linii SIZE HEALTH NUTRITION zawierają specjalnie wyselekcjonowane białka, poddane odpowiedniej obróbce, które charakteryzują się doskonałą przyswajalnością.



*

ZNAK JAKOŚCI L.I.P: wyłącznie w karmach Royal Canin

Zastosowanie najwyższej jakości białek w karmach Royal Canin oznaczono specjalnym logo L.I.P.:



L.I.P (low ingestible protein) oznacza białka wyselekcjonowane pod kątem wysokiej przyswajalności, oraz strawności przekraczającej 90%.

L.I.P. zapewniają wysoką strawność karmy oraz prawidłowy przebieg procesów w okrężnicy.

MINI SIZE HEALTH NUTRITION

Rola smakowitości

Zapach, kształt, tekstura i w końcu smak... Czynniki te decydują o wyborze karmy przez psa. Wszystkie karmy z linii MINI SIZE HEALTH NUTRITION zostały opracowane na podstawie najnowszych badań Royal Canin z zakresu smakowitości.

Wyselekcjonowane **SKŁADNIKI** i naturalne **SUBSTANCJE AROMATYCZNE**

Aby zapewnić maksymalną smakowitość, receptura karm Royal Canin z linii MINI SIZE HEALTH NUTRITION jest opracowana w oparciu o surowce najwyższej jakości oraz z wykorzystaniem unikalnych, naturalnych substancji aromatycznych.



Jamnik © Y. Lanceau

Specjalnie opracowany krokiet: **TEKSTURA i KSZTAŁT**

Dzięki odpowiedniemu kształtowi, teksturze i wielkości, kroiety MINI SIZE HEALTH NUTRITION są idealnie dopasowane do rozmiaru zębów i szczęk psów ras małych. Parametry takie, jak siła potrzebna do rozgryzienia kroieta czy sposób jego chwytania, zostały opracowane odpowiednio do wieku psa: miękkie i łatwe do namoczenia - dla szceniąt, delikatne - dla psów starszych.



Optymalny proces **PRZECHOWYWANIA**

Technologia pakowania oznaczona specjalnym logo:



controlled atmosphere
*Optimal food protection
Exclusive savour*

Karmy MINI SIZE HEALTH NUTRITION są pakowane w warunkach kontrolowanej atmosfery*. Ta unikalna technologia zapewnia doskonałą ochronę właściwości karmy oraz trwałość witamin i aromatów.

*atmosfera pozbawiona tlenu.

Analiza składu

	Okres wzrostu				Etap życia	
	Starter	Junior	Junior Ultra Sensible	Dachshund Junior	Adult	Indoor
Białko (%)	30	33	27	30	27	21
Tłuszcze (%)	22	20	18	16	16	14
Kwasy tłuszczowe Omega 6 (%)	4.40	4.10	3.50	3.60	3.50	3.10
Kwasy tłuszczowe Omega 3 (%)	0.74	0.66	0.60	0.65	0.60	0.60
EPA + DHA (%)	0.30	0.26	0.25	0.27	0.30	0.26
Sole mineralne (%)	6.90	5.70	6.40	6.70	4.80	6.00
Skrobia (%)	26.9	26.3	34.1	31.7	37.7	44.2
Włókno surowe (%)	1.5	1.8	2.0	2.0	1.5	3.3
Sole mineralne						
Wapń (%)	1.15	1.00	1.00	1.10	0.80	0.75
Fosfor (%)	0.95	0.80	0.90	0.90	0.70	0.50
Sód (%)	0.35	0.37	0.35	0.35	0.35	0.60
Chlor (%)	0.60	0.56	0.50	0.60	0.67	1.10
Potas (%)	0.60	0.60	0.60	0.65	0.60	0.60
Magnez (%)	0.08	0.08	0.08	0.08	0.15	0.13
Miedź (mg/kg)	22	23	23	22	23	22
Żelazo (mg/kg)	210	210	204	203	160	172
Mangan (mg/kg)	83	63	84	70	67	80
Cynk (mg/kg)	244	217	249	229	225	250
Selen (mg/kg)	0.30	0.27	0.30	0.23	0.30	0.20
Jod (mg/kg)	3.70	3.10	3.80	2.60	3.40	2.50
Witaminy						
Witamina A (UI/kg)	20000	23000	21000	30000	20000	25000
Witamina D3 (UI/kg)	1700	1200	1700	1100	1200	1700
Witamina E (mg/kg)*	600	500	600	600	500	600
Witamina C (mg/kg)*	300	200	300	300	200	300
Witamina B1 (mg/kg)	10	9	10	50	5	11
Witamina B2 (mg/kg)	5	5	5	50	3	7
Pantotenian wapnia (mg/kg)	34	39	45	151	27	38
Witamina B6 (mg/kg)	11	30	32	78	26	35
Witamina B12 (mg/kg)	0.1	0.09	0.1	0.16	0.05	0.29
Niacyna (mg/kg)	20	17	20	1000	10	27
Biotyna (mg/kg)	1.40	2.95	3.20	3.00	2.50	3.50
Kwas foliowy (mg/kg)	1.3	11.0	12.0	15.9	11.0	13.0
Cholina (mg/kg)	1500	200	1500	1200	1000	2500
Witamina B7 (mg/kg)				1000		
Inne						
Tauryna (%)*		0.19	0.20	0.30	0.10	0.10
Luteina (mg/kg)*	5.00	5.00	5.00	5.00	5.00	
L-karnityna (mg/kg)	50				50	100
Polifenole (z zielonej herbaty i winogron) (mg/kg)*						150
Glukozamina + chondroityna (mg/kg)				500		
Zeaksantyna (mg/kg)						

* Opatentowany kompleks wspóldziałających przeciwutleniaczy

Psy wrażliwe					Psy rasowe				
Mature	Sensible	Light	Beauty	Dental Hygiene	Yorkshire Terrier	Poodle	Dachshund Adult	Shih Tzu	Chihuahua
27	30	30	26	24	28	30	28	24	28
16	22	11	17	14	18	20	14	20	16
3.70	4.20	2.90	3.60	3.20	3.50	4.00	2.74	3.65	3.30
0.60	0.75	0.57	0.80	0.60	0.66	0.70	0.55	0.67	0.65
0.27	0.30	0.29	0.40	0.25	0.30	0.30	0.27	0.30	0.32
4.00	4.90	4.50	4.30	6.20	4.70	5.00	5.80	4.40	4.70
38.0	28.8	30.5	38.6	41.3	32.9	26.0	37.0	36.3	36.0
1.7	1.3	7.0	3.4	3.0	4.0	5.0	3.7	3.1	2.3
0.70	0.80	0.80	0.70	0.90	0.70	0.80	0.80	0.80	0.70
0.60	0.64	0.70	0.60	0.70	0.60	0.65	0.65	0.60	0.60
0.20	0.30	0.22	0.35	0.30	0.35	0.30	0.70	0.30	0.30
0.47	0.40	0.45	0.80	0.70	0.70	0.78	1.28	0.65	0.65
0.67	0.60	0.65	0.60	0.80	0.65	0.65	0.67	0.65	0.65
0.15	0.08	0.15	0.07	0.08	0.12	0.07	0.07	0.07	0.08
23	24	22	23	21	234	24	23	22	23
160	210	179	125	177	134	146	143	129	157
71	67	58	65	80	74	74	75	71	75
236	250	195	232	240	242	242	242	243	245
0.30	0.25	0.24	0.20	0.20	0.25	0.25	0.26	0.26	0.26
3.50	2.80	2.70	2.50	2.50	2.90	2.90	2.90	2.90	2.90
20000	24000	24000	30000	25000	24000	24000	24000	30000	33000
1300	1200	1400	1100	1700	1400	1400	1400	1200	1100
500	600	500	600	600	600	600	1000	600	600
200	300	200	300	300	300	300	300	300	300
9	55	9	28	11	55	55	55	56	55
5	55	4	48	7	55	55	55	56	55
39	164	39	145	38	165	164	166	168	166
30	85	30	78	35	86	86	86	87	86
0.09	0.17	0.09	0.17	0.29	0.17	0.17	0.17	0.17	0.17
17	1100	17	965	27	1100	1100	1100	1100	1100
3.00	3.30	2.95	3.00	3.50	3.32	3.30	3.30	3.35	3.30
11.5	17.3	11.0	15.0	13.0	17.5	17.4	17.0	17.7	17.0
1000	1500	1000	2500	2500	1000	1500	1500	1500	1800
	1100		965		1100	1100	1100	1100	1100
0.10	0.30	0.12	0.30	0.10	0.29	0.28	0.30	0.30	0.30
5.00	5.00	5.00			5.00	5.00	5.00		
50	50	150	50	50	100	100	100	100	200
150		150	150	150	150	150	150	150	150
					500	500	500	500	500
						5			