



PURINA®

PRO PLAN®

80 lat przełomowych badań,  
350 lekarzy weterynarii  
i dietetyków,  
w wyniku czego powstała  
unikalna linia produktów  
o sprawdzonych  
i dopasowanych formułach  
dla zdrowia i dobrego  
samopoczucia psów

Twoje zaangażowanie. Nasze zaangażowanie.

To jest PRO PLAN

PURINA®

Twój ulubieniec, nasza pasja.



## Twój Partner w Ochronie



Dzięki Twojej trosce i naszym pionierskim badaniom naukowym jesteśmy wspólnie zaangażowani w długie i zdrowe życie psów.

Jako firma, PURINA rozumie specyficzny związek pomiędzy Tobą i Twoim psem. Wierzymy, że zwierzęta są naszymi towarzyszami na całe życie. Dzięki specjalistycznemu żywieniu dostosowanemu do najbardziej specyficznych wymagań psów, jesteśmy zobowiązani pomagać właścicielom i ich ulubieńcom w osiągnięciu wspólnego, długiego i zdrowego życia.

W oparciu o ponad 80 lat badań, zespół ponad 350 oddanych lekarzy weterynarii i dietetyków przesunął granice nauki i dokonał postępu w dziedzinie żywienia. W oparciu o przełomowe odkrycia, innowacyjna linia karm PRO PLAN obejmuje najnowsze dokonania w dziedzinie żywienia. Wspiera zdrowie Twojego psa, dzięki czemu możesz chronić go przez całe jego życie.

# Starannie dobrane składniki i zastrzeżona technologia PRO PLAN są podstawą naszej linii produktów.

Aby dostarczyć oczekiwanych korzyści zdrowotnych, zaawansowane formuły PRO PLAN® zawierają wyselekcjonowane kawałki kurczaka, jagnięciny lub łososia jako główny składnik, starannie przyrządzane według naszych zastrzeżonych metod, dzięki czemu zachowują swój smak i wartości odżywcze.

Wszystkie składniki karm PRO PLAN są starannie wybrane, aby dostarczyć właściwych ilości substancji odżywczych i zapewnić ich znakomitą strawność. Składniki pochodzą od starannie wybranych dostawców i podlegają ścisłej kontroli jakości, aby mieć pewność, że spełniają specyficzne wymagania jakościowe PURINA.

Wszystkie formuły PRO PLAN zawierają witaminy, składniki mineralne i funkcjonalne składniki odżywcze w ilościach, które przekraczają poziomy określone jako standardowe zapotrzebowanie dla określonego etapu i trybu życia psa.





# Linia PRO PLAN: dostosowana do jego swoistych potrzeb, aby wspomagać go przez całe życie

Potrzeby żywieniowe Twojego psa zmieniają się, wraz z jego wiekiem i trybem życia. PRO PLAN opracował linię karm doskonale zharmonizowanych dla zapewnienia odpowiedniego żywienia dostosowanego do jego indywidualnych potrzeb, stosownie do:

- wszystkich etapów życia Twojego psa (od szczenięcia do psa dorosłego i seniora)
- sytuacji wymagających szczególnego podejścia (wrażliwy przewód pokarmowy, wrażliwa skóra, nadwaga lub wysoka aktywność fizyczna)
- ras wszystkich rozmiarów (małe rasy, duże rasy o masywnej budowie ciała, duże rasy o atletycznej budowie ciała)

Zapoznaj się szczegółowo z pełną ofertą PRO PLAN, aby wybrać karmę najlepiej dopasowaną do indywidualnych potrzeb Twojego psa.





Luka immunologiczna	10
OPTI START	12
Szczenięta Małych Ras	14
Szczenięta	16
Szczenięta o Wrażliwym Przewodzie Pokarmowym	18
Szczenięta o Wrażliwej Skórze	20
Szczenięta Dużych Ras	22

PRO BIFIDUS	28
Dorośle Psy Małych Ras	30
Dorośle Psy	34
Dorośle Psy o Wrażliwym Przewodzie Pokarmowym	36
Dorośle Psy o Wrażliwej Skórze	38
Dorośle Psy Dużych Ras	40

Starsze	44
Starsze o wrażliwej skórze	48
Odchudzanie i Wrażliwy Przewód Pokarmowy	50

Psy po zabiegu sterylizacji lub kastracji	52
---	----

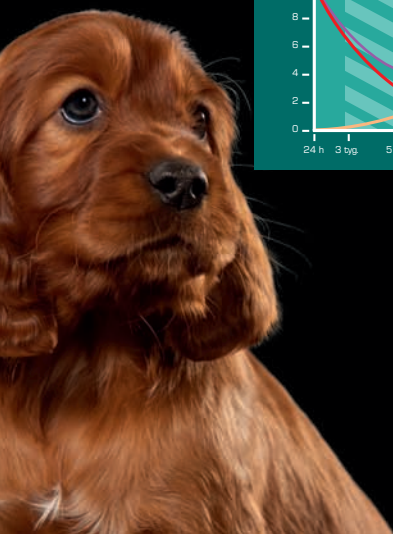
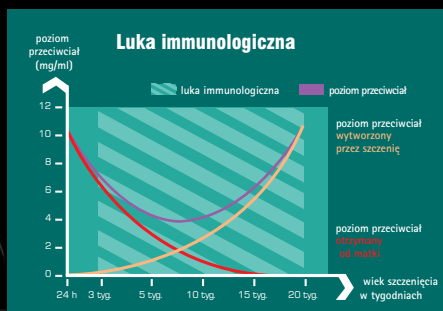
Przekąski – Dental Pro Bar	54
----------------------------	----

Wskazania żywieniowe	56
----------------------	----

Oferta PRO PLAN	62
-----------------	----

# Specjalne potrzeby żywieniowe dla doskonałego startu w dorosłe życie

Tak jak niemowlęta, szczenięta posiadają bardzo specyficzne potrzeby żywieniowe, aby wspierać je w tym bardzo ważnym okresie życia. W okresie wzrostu, a szczególnie w ciągu pierwszych kilku miesięcy, szczenięta rosną bardzo szybko. Mogą potrzebować aż do trzech razy więcej kalorii,



wyższego poziomu białka, witamin i składników mineralnych w przeliczeniu na kilogram masy ciała (w stosunku do psów dorosłych).

Ponadto, jak przekonasz się czytając dalszą część tej broszury, rozmiary i cechy fizyczne charakterystyczne dla rasy Twojego psa również mają wpływ na jego zapotrzebowanie żywieniowe przez całe życie.

## Luka immunologiczna

Pierwsze 5 miesięcy życia ma decydujące znaczenie dla rozwoju układu immunologicznego Twojego szczenięcia. Z mlekiem matki otrzymało ono przeciwciała chroniące je przed infekcjami w czasie pierwszych tygodni życia.

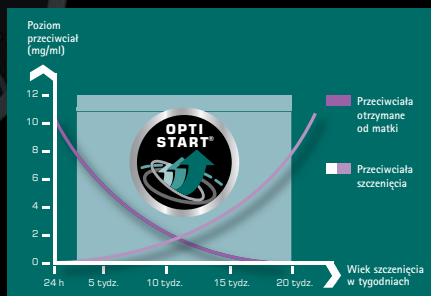
W czasie odsadzania od matki poziom otrzymanych przeciwciał spada, podczas gdy jego własna odporność zaczyna się rozwijać. Początkowo układ odpornościowy Twojego szczenięcia wytwarza przeciwciała w małych ilościach, a z czasem ich poziom wzrasta. Jednak w tym okresie – zanim jego własny układ odpornościowy odpowiednio dojrzeje do zapewnienia najbardziej skutecznego poziomu ochrony – Twoje szczenię pozostaje na etapie określanym mianem „luki immunologicznej”.

Ta „luka immunologiczna” może trwać do 5 miesięcy życia, co może spowodować narażenie szczenięcia na ryzyko infekcji i zaburzeń trawiennych. Aby wspomóc szczenię w tym okresie, dietetycy i lekarze weterynarii PURINA opracowali formułę OPTI START obecną w produktach PRO PLAN dla szceniąt.

# OPTI START: odkrycie żywieniowe pomagające wzmocnić naturalną odporność otrzymaną od matki.

OPTI START obecny w formułach PRO PLAN Puppy zawiera siarę, specjalny składnik bogaty w naturalne przeciwciała, posiadające udowodnioną skuteczność we wzmocnianiu i pobudzaniu układu immunologicznego, przez co pomagają wzmocnić i budować jego naturalną odporność.

Dodatkowo, OPTI START wspiera układ pokarmowy szczenięcia poprzez zapewnianie lepszej równowagi pomiędzy „dobrymi” i „złymi” bakteriami w jelitach. Równowaga ta wpływa korzystnie na wchłanianie



składników odżywczych z pokarmu, przez co zmniejsza ryzyko wystąpienia infekcji i biegunek.

Na następnych stronach odnajdziesz bardziej szczegółowe informacje na temat całej gamy karm PRO PLAN Puppy, które pomogą Ci w wyborze produktu najbardziej odpowiedniego dla Twojego szczenięcia.

Aby dowiedzieć się jak Twoje szczenię rozwija się podczas pierwszego roku życia, weź ulotkę Purina PRO PLAN „Dobry start w życie” w sklepie lub w Twojej lecznicy weterynaryjnej.





## PRO PLAN Puppy Small Health & Wellbeing

### Bogaty w kurczaka, z ryżem

Nowy PRO PLAN Puppy Small Health & Wellbeing został stworzony przez lekarzy weterynarii i dietetyków Purina, aby zaspokoić specyficzne potrzeby żywieniowe szczeniąt małych ras (od 2 do 8 miesiąca życia dla szczeniąt o spodziewanej masie ciała do 5 kg w wieku dorosłym i do 11 miesiąca życia dla szczeniąt o masie ciała od 5 do 10 kg w wieku dorosłym).

Szczenięta małych ras rosną średnio o 33% szybciej od szczeniąt ras dużych. Potrzebują zatem pożywienia dostarczającego im odpowiedniej ilości energii, dostosowanej do wysokich wymagań energetycznych, niezbędnych do prawidłowego wzrostu.

Wiele psów małych ras bywa wybrednymi, w związku z tym dieta ta została opracowana tak, aby zapewnić im wspaniały smak.



Specjalne korzyści  
żywiwiowe  
PRO PLAN Puppy Small  
Health & Wellbeing:



**OPTI START**

Pomaga wzmocnić system odpornościowy szceniąt oraz ograniczyć ryzyko wystąpienia zaburzeń ze strony przewodu pokarmowego. Udowodniono, że formuła OPTISTART z siarą, bogata w naturalne przeciwciała, wzmacnia odpowiedź immunologiczną.



**EXCELLENT TASTE**

Wysoka smakowitość i radość z jedzenia. Pokarm stworzony z wyselekcjonowanych składników gotowanych na parze.



**BRAIN & VISION**

Wspomaga rozwój mózgu oraz narządu wzroku. Zawiera naturalne źródła DHA (niezbędnych kwasów tłuszczowych), ważnych dla rozwoju mózgu oraz narządu wzroku.

**SKŁAD:** kurczak (21%), odwodnione białko drobiowe, glutenowa mączka kukurydziana, kukurydza, pszenica, tłuszcz zwierzęcy, ryż (7%), suszona pulpa buraczana, składniki mineralne, jaja suszone, digest, olej rybi, siara (0,1%). **WITAMINY:** IU/kg: Wit. A: 28 300; Wit. D<sub>3</sub>: 920; mg/kg: Wit. E: 360, Wit. C: 130.

**SKŁADNIKI ANALITYCZNE:** Białko: 32,0%, Oleje i tłuszcze surowe: 21,0%, Popiół surowy: 7,5%, Włókno surowe: 1,5%, DHA: 0,05%.

Dostępne opakowania: 800g, 3kg, 7,5kg

# PRO PLAN

## Puppy Original

### Bogaty w kurczaka, z ryżem

Puppy Original został specjalnie opracowany, aby zaspokoić specyficzne potrzeby żywieniowe szczeniąt pomiędzy 2 a 12 miesiącem życia.







Specjalne korzyści  
żywieniowe  
PRO PLAN Puppy  
Original:



**OPTI START**

Zawiera siarę, pierwsze mleko matki, bogate w naturalne przeciwciała, które jak udowodniono wzmacniają odpowiedź immunologiczną i pomagają zwiększyć odporność przekazaną przez matkę. Wpływa również na równowagę między „dobrymi” i „złymi” bakteriami w przewodzie pokarmowym szczeniąt, ograniczając ryzyko wystąpienia zaburzeń z jego strony.



**BRAIN  
& VISION**

Zawiera DHA (kwas tłuszczowy omega 3), naturalnie spotykany w mleku matki, ważny dla rozwoju mózgu i narządu wzroku.



**SKIN & COAT**

Kluczowe składniki pokarmowe, takie jak kwasy tłuszczowe Omega 3 i 6, dla wspierania rozwoju zdrowej skóry i lśniącej sierści, które chronią Twoje szczenię przed czynnikami środowiska zewnętrznego.

**SKŁAD:** kurczak (20%), pszenica, gluten kukurydziany, odwodnione białko drobiowe, ryż (8%), tłuszcz zwierzęcy, kukurydza, digest, suszona pulpa buraczana, składniki mineralne, suszone jajo, olej rybi, siarka (0,1%). **WITAMINY:** IU/kg: Wit A: 28 000; Wit D3: 910; Wit E: 200. mg/kg: Wit C: 120 mg/kg.

**SKŁADNIKI ANALITYCZNE:** Białko: 30,0%, Oleje i tłuszcze surowe: 19,0%, Popiół surowy: 7,0%, Włókno surowe: 2,0%, Kwasy tłuszczowe Omega 3: 0,4%, Kwasy tłuszczowe Omega 6: 2,9%, DHA: 0,06%.

Dostępne opakowania: 14kg

# PRO PLAN

## Puppy Digestion

### Bogaty w jagnięcinę, z ryżem

Puppy Digestion został specjalnie opracowany dla szczeniąt o wrażliwym przewodzie pokarmowym w wieku od 2 do 12 miesięcy życia.

Niektóre szczenięta posiadają delikatniejszy przewód pokarmowy i zmniejszoną zdolność trawienia składników pokarmowych, co może mieć wpływ na jakość stolca. Karma ta została specjalnie opracowana, aby wspierać zdrowie delikatnego przewodu pokarmowego u szczeniąt.





Specjalne korzyści  
żywieniowe  
PRO PLAN Puppy  
Digestion:



**OPTI START**

Zawiera siarę, pierwsze mleko matki, bogate w naturalne przeciwciała, które jak udowodniono wzmacniają odpowiedź immunologiczną i pomagają zwiększyć odporność przekazaną przez matkę. Wpływa również na równowagę między „dobrymi” i „złymi” bakteriami w przewodzie pokarmowym szceniąt, ograniczając ryzyko wystąpienia zaburzeń z jego strony.



**PRO DIGEST**

Specjalne składniki pokarmowe, takie jak: jajka, glinika bentonitowa i unikalna kompozycja włókna, wspierają zdrowie jelit i właściwą konsystencję stolca u szceniąt o bardziej wrażliwym przewodzie pokarmowym.



**BRAIN  
& VISION**

Zawiera DHA (kwas tłuszczowy omega 3), naturalnie spotykany w mleku matki, ważny dla rozwoju mózgu i narządu wzroku.

**SKŁAD:** jagnięcina (21%), kukurydza, gluten kukurydziany, odwodnione białko drobiowe, ryż (8%), tłuszcz zwierzęcy, śruta kukurydziana, digest, suszona pulpa buraczana, składniki mineralne, suszone jajo (1,9%), olej rybi, siara (0,1%). **WITAMINY:** IU/kg: Wit A: 33 600; Wit D3: 1 090; Wit E: 620. mg/kg: Wit C: 140 Dodatki technologiczne: mg/kg: Bentonit (glinka): 6 300.

**SKŁADNIKI ANALITYCZNE:** Białko: 30,0%, Oleje i tłuszcze surowe: 19,0%, Popiół surowy: 7,5%, Włókno surowe: 2,0%, DHA: 0,06%.

# PRO PLAN

## Puppy Sensitive

### Bogaty w łososia, z ryżem

Puppy Sensitive został specjalnie opracowany dla szczeniąt o wrażliwej skórze, w wieku od 2 do 12 miesiąca życia.

Karma ta posiada ograniczoną liczbę źródeł białka, aby pomóc zminimalizować reakcje skórne związane z nadwrażliwością pokarmową. Zapewnia również wysoki poziom specyficznych składników odżywczych, niezbędnych dla wspierania zdrowia skóry i sierści.





Specjalne korzyści  
żywieniowe  
PRO PLAN Puppy  
Sensitive:



**SENSI DERMA**

Wysoki poziom kwasów tłuszczowych Omega 3, które pomagają w prawidłowym funkcjonowaniu wrażliwej skóry oraz zmniejszają podrażnienia skóry ze skłonnością do alergii.



**HIGH TOLERANCE FORMULA**

Zawiera ograniczoną liczbę źródeł białka, co zmniejsza ryzyko wystąpienia reakcji ze strony skóry u wrażliwych szczeniąt.



**PRO IMMUNE**

Wysoki poziom przeciwutleniaczy, takich jak witaminy E i C, pozwala na rozwój silnego układu odpornościowego i pomaga wzmacniać odporność przekazaną przez matkę.

**SKŁAD:** łosoś (21%), odwodnione białko łososia, gluten kukurydziany, kukurydza, ryż (11%), tłuszcz zwierzęcy, digest, suszona pulpa buraczana, składniki mineralne. **WITAMINY:** IU/kg: Wit A: 32 350; Wit D3: 1 050; Wit E: 650. mg/kg: Wit C: 220.

**TYPOWA ANALIZA:** Białko: 32,0%, Oleje i tłuszcze surowe: 20,0%, Popiół surowy: 8,0%, Włókno surowe: 3,0%, Kwasy tłuszczowe Omega 3: 1,2%.

# Psy Dużych Ras

Przez całą swoją historię psy dużych ras hodowane były dla uzyskania siły lub szybkości, co doprowadziło do powstania dwóch fundamentalnie różnych typów budowy ciała: Masywnej i Atletycznej.

Ostatnio przeprowadzone badania wykazały różnice w składzie ciała tych dwu grup psów i ich wpływ na odmienne zapotrzebowania żywieniowe, nawet u szceniąt w okresie wzrostu.



Psy dużych ras o masywnej budowie ciała posiadają większą ilość tkanki tłuszczowej i w ich przypadku zmniejszenie ilości kalorii przyjmowanych w pokarmie ma na celu zapobiegać przyrostowi masy ciała. Z drugiej strony, atletyczne psy dużych ras zużywają więcej energii w czasie codziennej aktywności, przez co potrzebują karmy o większej koncentracji kalorii. W istocie, atletyczne psy dużych ras zużywają więcej energii niż psy o masywnej budowie ciała nawet w okresie spoczynku.

Przykłady psów dużych ras o masywnej i atletycznej budowie ciała:

### Athletic

Bokser

Dalmatyńczyk

Doberman

Owczarek Niemiecki

Dog Niemiecki

Greyhound

Wilczarz Irlandzki

Pointer

Setter

Wyżeł Weimarski

### Robust

Basset

Berneński Pies Pasterski

Bloodhound

Bullmastiff

Komondor

Mastiff

Nowofundland

Golden Retriever

Rottweiler

Bernardyn



### ATHLETIC

Psy o głębokiej klatce piersiowej i wąskim brzuchu, co nadaje sylwetce ciała kształt „stożkowaty”.



### ROBUST

Psy mające na ogół podobny obwód klatki piersiowej jak i talii, co nadaje sylwetce kształt „cylindryczny”.

# PRO PLAN Puppy Large Robust Bogaty w kurczaka, z ryżem

Puppy Large Robust został opracowany, aby zaspokoić specyficzne potrzeby żywieniowe szczeniąt dużych ras (>25 kg gdy dorosną) o masywnej budowie ciała, w wieku od 2 do 24 miesięcy.

Szczenięta dużych ras o masywnej budowie ciała mają naturalną skłonność do wolniejszego metabolizmu (zużywają mniejszą ilość energii), w porównaniu ze szczeniętami psów dużych ras o atletycznej budowie ciała. Karma została specjalnie dostosowana do ich potrzeb, aby mogły zachować właściwą sylwetkę, jednocześnie utrzymując beztłuszczową masę ciała.







Specjalne korzyści  
żywieniowe  
PRO PLAN Puppy Large  
Robust:



**OPTI START**

Zawiera siarę, pierwsze mleko matki, bogate w naturalne przeciwciała, które jak udowodniono wzmacniają odpowiedź immunologiczną i pomagają zwiększyć odporność przekazaną przez matkę. Wpływa również na równowagę między „dobrymi” i „złymi” bakteriami w przewodzie pokarmowym szceniąt, ograniczając ryzyko wystąpienia zaburzeń z jego strony.



**ROBUST  
PHYSIQUE**

L-karnityna w połączeniu z odpowiednim poziomem białka i tłuszczu, wspierają harmonijny wzrost korzystny dla prawidłowego rozwoju stawów u szceniąt dużych ras o masywnej budowie ciała, posiadających większą tendencję do nadwagi.



**BRAIN  
& VISION**

Zawiera DHA (kwas tłuszczowy omega 3), naturalnie spotykany w mleku matki, ważny dla rozwoju mózgu i narządu wzroku.

**SKŁAD:** kurczak (18%), pszenica, gluten kukurydziany, odwodnione białko drobiowe, kukurydza, ryż (7%), tłuszcz zwierzęcy, błonnik pszenny, digest, suszona pulpa buraczana, składniki mineralne, odwodnione białko rybie, suszone jajo, olej rybi, siara (0,1%). **WITAMINY:** IU/kg: Wit A: 29 000; Wit D3: 945; Wit E: 360. mg/kg: Wit C: 140; Dodatki: L-karnityna: 300.

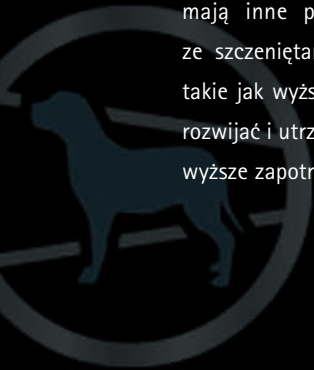
**SKŁADNIKI ANALITYCZNE:** Białko: 29,0%, Oleje i tłuszcze surowe: 15,0%, Popiół surowy: 7,5%, Włókno surowe: 2,0%, DHA: 0,08%..

PRO PLAN

## Puppy Large Athletic Bogaty w jagnięcinę, z ryżem

Puppy Large Athletic został opracowany, aby zaspokoić specyficzne potrzeby żywieniowe szczeniąt dużych ras (> 25 kg gdy dorosną) o atletycznej budowie ciała, w wieku od 2 do 24 miesięcy.

Szczenięta dużych ras o atletycznej budowie ciała mają inne potrzeby żywieniowe w porównaniu ze szczeniętami dużych ras o masywnej sylwetce, takie jak wyższy poziom energii i białka, pomagające rozwijać i utrzymywać silną masę mięśniową i pokryć wyższe zapotrzebowanie energetyczne.





Specjalne korzyści  
żywieniowe  
PRO PLAN Puppy Large  
Athletic:



**OPTI START**

Zawiera siarę, pierwsze mleko matki, bogate w naturalne przeciwciała, które jak udowodniono wzmacniają odpowiedź immunologiczną i pomagają zwiększyć odporność przekazaną przez matkę. Wpływa również na równowagę między „dobrymi” i „złymi” bakteriami w przewodzie pokarmowym szceniąt, ograniczając ryzyko wystąpienia zaburzeń z jego strony.



**ATHLETIC  
PHYSIQUE**

Zwiększony\* poziom białka, tłuszczu i witamin z grupy B, aby pokryć wyższe zapotrzebowanie na energię rosnących szceniąt o atletycznej budowie ciała i naturalnie wyższym poziomie metabolizmu.  
\* w stosunku do Puppy Large Robust



**BRAIN  
& VISION**

Zawiera DHA (kwas tłuszczowy omega 3), naturalnie spotykany w mleku matki, ważny dla rozwoju mózgu i narządu wzroku.

**SKŁAD:** jagnięcina (19%), kukurydza, odwodnione białko drobiowe, gluten kukurydziany, ryż (9%), tłuszcz zwierzęcy, śruta kukurydziana, digest, odwodnione białko łososia, suszona pulpa buraczana, składniki mineralne, suszone jajo, pszenica, olej rybi, siara (0,1%). **WITAMINY:** IU/kg: Wit A: 33 600; Wit D3: 1 090; Wit E: 385. mg/kg; Wit B: 310; Wit C: 140

**SKŁADNIKI ANALITYCZNE:** Białko: 32,0%, Oleje i tłuszcze surowe: 17,0%, Popiół surowy: 7,0%, Włókno surowe: 2,0%, DHA: 0,09%.

Dostępne opakowania: 3kg, 14kg

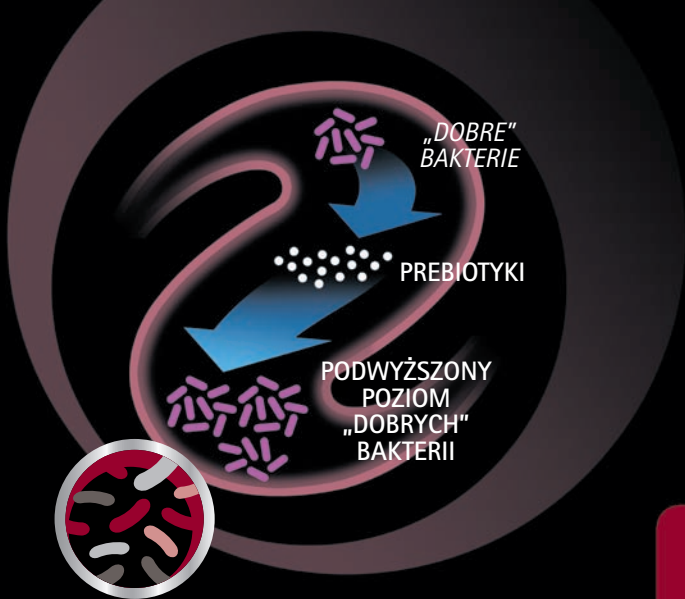
# PRO PLAN Adult z PRO BIFIDUS

Tak jak u ludzi, równowaga mikroflory jelitowej jest niezbędna dla optymalnego funkcjonowania przewodu pokarmowego. Także podobnie jak u ludzi, przewód pokarmowy zdrowego psa zawiera miliardy bakterii, zarówno „dobrych” (o działaniu korzystnym), jak i „złych”.

Ponieważ bakterie żyjące w jelitach psa pełnią kluczową rolę w utrzymaniu prawidłowego stanu zdrowia zwierzęcia, nasz specjalistyczny zespół lekarzy weterynarii i dietetyków prowadził rozległe badania dotyczące jego zdrowia. Miały one na celu zrozumienie zagadnienia wpływu sposobu żywienia na równowagę mikroflory jelitowej.

 PURINA®

PRO PLAN®



## PRO BIFIDUS: aby wspierać przewód pokarmowy i ogólne zdrowie Twojego dorosłego psa

Prebiotyki to specjalne włókno pokarmowe mające korzystny wpływ na namnażanie się w świetle jelita „dobrych” bakterii, takich jak bifidobakterie.

PRO BIFIDUS jest naturalnym źródłem prebiotyków o udowodnionym działaniu stymulującym namnażanie „dobrych” bakterii w jelitach, co wpływa korzystnie na zdrowie przewodu pokarmowego i ogólne zdrowie Twojego psa.

Większość karm PRO PLAN Adult (Adult Original, Adult Digestion, Adult Large Robust, Adult Large Athletic), zawiera PRO BIFIDUS, który pomaga wspierać przewód pokarmowy Twojego dorosłego psa i jego ogólne zdrowie oraz sprzyja lepszej równowadze mikroflory jelitowej.

# PRO PLAN Adult Small Health & Wellbeing

## Bogaty w kurczaka, z ryżem

PRO PLAN Adult Small Health & Wellbeing to karma opracowana specjalnie, aby zaspokoić specyficzne potrzeby żywieniowe psów małych ras (<10 kg masy ciała).

Ponieważ wiele psów małych ras ma skłonność do bycia wybrednymi, karma ta została opracowana tak, aby zapewnić im wspaniały smak.





Specjalne  
korzyści żywieniowe  
PRO PLAN Adult Small  
Health & Wellbeing:



**NUTRI  
INTENSE**

Wspiera szybki metabolizm psów małych ras. Zawiera skoncentrowany poziom składników odżywczych przystosowanych dla psów małych ras.



**EXCELLENT  
TASTE**

Z wysokiej jakości kurczakiem w specjalnej formule, która zadowoli wybredne psy małych ras.



**SPECIAL  
SMALL  
KIBBLES**

Specjalny rozmiar oraz tekstura granulek sprawia, że są one łatwe do gryzienia

**SKŁAD:** kurczak (20%), odwodnione białko drobiowe, pszenica, kukurydza, glutenowa mączka kukurydziana, ryż (7%), tłuszcz zwierzęcy, suszona pulpa buraczana, składniki mineralne, jaja suszone, olej rybi, digest, drożdże.  
**WITAMINY:** IU/kg: Wit. A: 28 000; Wit. D3: 910; Wit. E: 620. mg/kg: Wit. C: 225.

**SKŁADNIKI ANALITYCZNE:** Białko: 28,0%, Oleje i tłuszcze surowe: 17,0%, Popiół surowy: 8,0%, Włókno surowe: 2,0%.

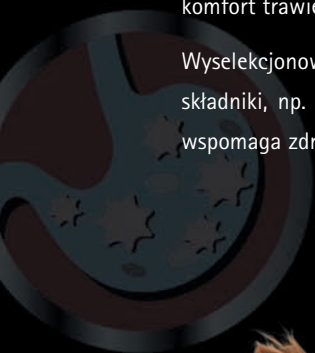
Dostępne opakowania: 800g, 3kg, 7,5kg

Dorośli

# PRO PLAN Small & Mini Adult Digestive Comfort Bogaty w indyka, z ryżem

Psy małych ras posiadają wrażliwy przewód pokarmowy. PRO PLAN Small & Mini Adult Digestive Comfort został specjalnie opracowany, aby pomóc poprawić komfort trawienny oraz jakość stolca.

Wyselekcjonowane źródło prebiotyków oraz specjalne składniki, np. glina bentonitowa (bandaż jelitowy), wspomaga zdrowe trawienie.







**NOWOŚĆ**

Specjalne  
korzyści żywieniowe  
**PRO PLAN Small & Mini**  
Adult Digestive  
Comfort:



**MICROFLORA  
BALANCE**

Wspiera równowagę mikroflory jelitowej psów małych ras. Zawiera wyselekcjonowane źródła prebiotyków.



**STOOL  
QUALITY**

Wspomaga zdrowe trawienie, którego rezultatem jest zwarty stolec. Zawiera jajka, glinę bentonitową i cykorię.



**DENTAL CARE**

Udowodniona redukcja kamienia nazębnego nawet o 40%. Zawiera zbilansowany poziom składników mineralnych, witaminę D oraz granulki o kruchej teksturze, które wspomagają zdrowie zębów i dziąseł.

**SKŁAD:** indyk (22%), kukurydza, glutenowa mączka kukurydziana, odwodnione białko indyka, śruta kukurydziana, ryż (7%), tłuszcz zwierzęcy, suszona pulpa buraczana, suszony korzeń cykorii (1%, źródło prebiotyków), jaja suszone (0,8%), składniki mineralne, olej rybi, digest, drożdże. **WITAMINY:** IU/kg: Wit. A: 28 000; Wit. D3: 910; Wit. E: 590. Mg/kg: Wit. C: 240. **DODATKI:** mg/kg: Bentonit (glinka): 6 800.

**SKŁADNIKI ANALITYCZNE:** Białko: 28,0%, Oleje i tłuszcze surowe: 17,0%, Popiół surowy: 6,5%, Włókno surowe: 1,5%.

Dostępne opakowania: 800g, 3kg, 7,5kg

Dorośli

# PRO PLAN

## Adult Original

### Bogaty w kurczaka, z ryżem

Adult Original to karma opracowana specjalnie, aby zaspokoić specyficzne potrzeby żywieniowe dorosłych psów.

Kompletna i zbilansowana formuła karmy zapewnia wszystkie składniki odżywcze, aby wspierać zdrowie dorosłych psów i pomagać utrzymać idealną masę ciała.





Specjalne  
korzyści żywieniowe  
PRO PLAN Adult  
Original:



**PRO BIFIDUS**

Zawiera naturalne źródło prebiotyków, które jak udowodniono posiadają korzystny wpływ na wzrost bifidobakterii i równowagę mikroflory jelitowej. Wspomaga również odżywianie komórek jelitowych dla zdrowszego przewodu pokarmowego.



**PRO IMMUNE**

Wysoki poziom przeciwutleniaczy, takich jak witaminy E i C, wspomaga silny układ odpornościowy.



**SKIN & COAT**

Kluczowe składniki pokarmowe, takie jak kwasy tłuszczowe Omega 3 i 6, dla wspierania zdrowej skóry i lśniącej sierści, które chronią Twojego psa przed czynnikami środowiska zewnętrznego.

**SKŁAD:** kurczak (20%), pszenica, odwodnione białko drobiowe, kukurydza, ryż(7%), suszona pulpa buraczana, tłuszcz zwierzęcy, gluten kukurydziany, digest, suszone jajo, olej rybi, składniki mineralne. **WITAMINY:** IU/kg: Wit A: 28 200; Wit D3: 920; Wit E: 610. mg/kg: Wit C: 220.

**SKŁADNIKI ANALITYCZNE:** Białko: 26,0%, Oleje i tłuszcze surowe: 16,0%, Popiół surowy: 7,5%, Włókno surowe: 2,0%, Kwasy tłuszczowe Omega 3: 0,3%, Kwasy tłuszczowe Omega 6: 2,7%.

Dostępne opakowania: 14kg

Dorosły

# PRO PLAN

## Adult Digestion

### Bogaty w jagnięcinę, z ryżem

Adult Digestion jest karmą opracowaną specjalnie dla psów o wrażliwym przewodzie pokarmowym.

Niektóre psy mają bardziej delikatny przewód pokarmowy i obniżoną zdolność trawienia składników odżywczych. Cechy te mogą wpływać na jakość stolca. Karma ta została opracowana specjalnie, aby wspierać prawidłową funkcję jelit u psów o wrażliwym przewodzie pokarmowym.





Specjalne  
korzyści żywieniowe  
PRO PLAN Adult  
Digestion:



**PRO BIFIDUS**

Zawiera naturalne źródło prebiotyków, które jak udowodniono posiadają korzystny wpływ na wzrost bifidobakterii i równowagę mikroflory jelitowej. Wspomaga również odżywianie komórek jelitowych dla zdrowszego przewodu pokarmowego.



**PRO DIGEST**

Specjalne składniki pokarmowe, takie jak: jajka, glinika bentonitowa i unikalna kompozycja włókna, wspierają zdrowie jelit i właściwą konsystencję stolca u psów o bardziej wrażliwym przewodzie pokarmowym.



**SKIN & COAT**

Kluczowe składniki pokarmowe, takie jak kwasy tłuszczowe Omega 3 i 6, dla wspierania zdrowej skóry i lśniącej sierści, które chronią Twojego psa przed czynnikami środowiska zewnętrznego.

**SKŁAD:** jagnięcina (19%), kukurydza, odwodnione białko drobiowe, śruta kukurydziana, gluten kukurydziany, ryż (8%), suszona pulpa buraczana, tłuszcz zwierzęcy, digest, suszone jajo (1,5%), składniki mineralne, olej rybi. **WITAMINY:** IU/kg: Wit A: 36 600; Wit D3: 1 190; Wit E: 615. mg/kg: Wit C: 200. **DODATKI:** mg/kg: Bentonit (glinka): 6 600.

**TYPOWA ANALIZA:** Białko: 26,0%, Oleje i tłuszcze surowe: 16,0%, Popiół surowy: 7,5%, Włókno surowe: 2,0%, Kwasy tłuszczowe Omega 3: 0,3%, Kwasy tłuszczowe Omega 6: 2,1%.

# PRO PLAN

## Adult Sensitive

### Bogaty w łososia, z ryżem

Adult Sensitive to karma opracowana specjalnie dla psów o wrażliwej skórze.

Zawiera ograniczoną liczbę źródeł białka, aby pomóc zminimalizować reakcje skórne związane z nadwrażliwością pokarmową. Dostarcza również wysokiego poziomu specyficznych składników odżywczych, niezbędnych dla wspierania zdrowia skóry i sierści.





Specjalne  
korzyści żywieniowe  
PRO PLAN Adult  
Sensitive:



**SENSI DERMA**

Wysoki poziom kwasów tłuszczowych Omega 3, które pomagają w prawidłowym funkcjonowaniu wrażliwej skóry oraz zmniejszają podrażnienia skóry ze skłonnością do alergii.



**HIGH TOLERANCE FORMULA**

Zawiera ograniczoną liczbę źródeł białka, co zmniejsza ryzyko wystąpienia reakcji ze strony skóry u wrażliwych psów.



**PRO IMMUNE**

Wysoki poziom przeciwutleniaczy, takich jak witaminy E i C, wspomaga silny układ odpornościowy.

**SKŁAD:** łosoś (20%), odwodnione białko łososia, kukurydza, gluten kukurydziany, ryż (11%), śruta kukurydziana, tłuszcz zwierzęcy, digest, suszona pulpa buraczana, składniki mineralne. **WITAMINY:** IU/kg: Wit A: 34 110; Wit D3: 1 110; Wit E: 610. mg/kg: Wit C: 220..

**SKŁADNIKI ANALITYCZNE:** Białko: 29,0%, Oleje i tłuszcze surowe: 18,0%, Popiół surowy: 7,5%, Włókno surowe: 3,0%, Kwasy tłuszczowe Omega 3: 1,1%.

Dorosły

Dostępne opakowania: 800g, 3kg, 14kg

PRO PLAN

## Adult Large Robust Bogaty w kurczaka, z ryżem

Adult Large Robust to karma opracowana w celu zaspokojenia specyficznych potrzeb żywieniowych psów dużych ras (> 25 kg masy ciała) o masywnej budowie takich jak: Labrador Retriever, Golden Retriever, Bernardyn, Berneński Pies Pasterski, Mastiff, Rottweiler.

Karma ta została opracowana specjalnie dla psów dużych ras o masywnej budowie ciała. Posiada obniżony poziom kalorii\* i specjalne składniki odżywcze, które pozwalają zachować właściwą sylwetkę i utrzymać beztłuszczową masę ciała.

\*vs. Adult Large Athletic







Specjalne  
korzyści żywieniowe  
PRO PLAN Adult Large  
Robust:



**PRO BIFIDUS**

Zawiera naturalne źródło prebiotyków, które jak udowodniono posiadają korzystny wpływ na wzrost bifidobakterii i równowagę mikroflory jelitowej. Wspomaga również odżywianie komórek jelitowych dla zdrowszego przewodu pokarmowego.



**ROBUST  
PHYSIQUE**

L-karnityna w połączeniu z odpowiednim poziomem białka i tłuszczu, wspierają kontrolę nad odkładaniem się tkanki tłuszczowej i zmniejszają nacisk na stawy u psów dużych ras o masywnej budowie ciała, posiadających większą tendencję do nadwagi.

**SKŁAD:** kurczak (19%), pszenica, kukurydza, gluten kukurydziany, odwodnione białko drobiowe, ryż (7%), suszona pulpa buraczana, digest, włókno pszenne, odwodnione białko rybie, tłuszcz zwierzęcy, składniki mineralne, suszone jajo, olej rybi. **WITAMINY:** IU/kg: Wit A: 28 600; Wit D3: 930; Wit E: 630. mg/kg: Wit C: 210. **DODATKI:** L-karnityna: 300 mg/kg.

**SKŁADNIKI ANALITYCZNE:** Białko: 27,0%, Oleje i tłuszcze surowe: 12,0%, Popiół surowy: 7,5%, Włókno surowe: 2,5%.

Dostępne opakowania: 3kg, 14kg

Dorosły

# PRO PLAN

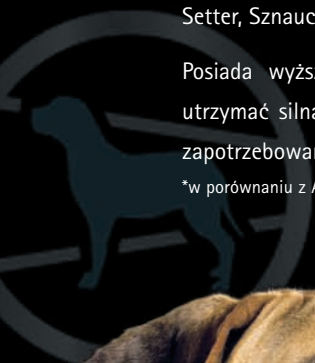
## Adult Large Athletic

### Bogaty w jagnięcinę, z ryżem

Adult Large Athletic to karma opracowana w celu zaspokojenia specyficznych potrzeb żywieniowych psów dużych ras (>25 kg masy ciała) o atletycznej budowie ciała, takich jak: Owczarek Niemiecki, Dog Niemiecki, Bokser, Greyhound, Doberman, Pointer, Setter, Sznaucer Olbrzym.

Posiada wyższy poziom energii i białka\*, aby pomóc utrzymać silną masę mięśniową i zaspokoić wyższe zapotrzebowanie energetyczne.

\*w porównaniu z Adult Large Robust





Specjalne  
korzyści żywieniowe  
PRO PLAN Adult Large  
Athletic:



**PRO BIFIDUS**

Zawiera naturalne źródło prebiotyków, które jak udowodniono posiadają korzystny wpływ na wzrost bifidobakterii i równowagę mikroflory jelitowej. Wspomaga również odżywanie komórek jelitowych dla zdrowszego przewodu pokarmowego.



**ATHLETIC  
PHYSIQUE**

Zwiększony\* poziom białka, tłuszczu i witamin z grupy B, aby pokryć wyższe zapotrzebowanie na energię psów o atletycznej budowie ciała i naturalnie wyższym poziomie metabolizmu.

\* w stosunku do Adult Large Robust

**SKŁAD:** jagnięcina (19%), kukurydza, odwodnione białko drobiowe, glutenowa mączka kukurydziana, ryż (8%), tłuszcz zwierzęcy, śruta kukurydziana, suszona pulpa buraczana, digest, odwodnione białko łososia, suszone jajo, składniki mineralne, pszenica, olej rybi. **WITAMINY:** IU/kg: Wit A: 29 100; Wit D3: 940; Wit E: 630. mg/kg: Wit B: 270; Wit C: 230.

**SKŁADNIKI ANALITYCZNE:** Białko: 28,0%, Oleje i tłuszcze surowe: 18,0%, Popiół surowy: 7,0%, Włókno surowe: 2,0%.

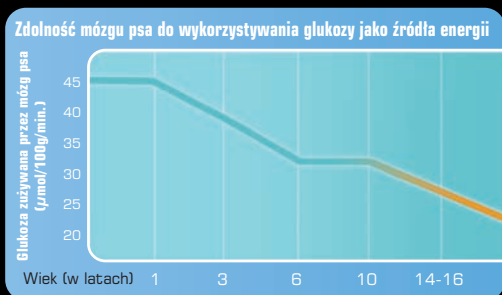
Dostępne opakowania: 3kg, 14kg

Dorosły

# Specjalne potrzeby żywieniowe starszych psów

Mózg psa, tak jak nasz jest zależny od stałego dopływu glukozy, którą zużywa jako paliwo i zapewnia jego prawidłowe funkcjonowanie.

Niestety, około 7 roku życia (tj. wieku, w którym według ekspertów psy wchodzi w wiek podeszły\*) komórki mózgowe psa zaczynają tracić zdolność wykorzystywania glukozy jako źródła energii, co ostatecznie wpływa na ich funkcjonowanie.



W rezultacie, kiedy pies się starzeje, dokładnie tak jak u ludzi, mózg stopniowo staje się wolniejszy w działaniu i mniej czujny.

Rozwiązaniem jest dostarczenie mózgowi alternatywnego źródła energii. Zespół lekarzy weterynarii i dietetyków PURINA opracował ANTI AGE, przełomową i innowacyjną kompozycję składników odżywczych zawierającą Średniołańcuchowe Trójglicerydy (MCT).

MCT są kwasami tłuszczowymi, obecnymi w niektórych olejach roślinnych, np. w oleju kokosowym. Mogą być łatwo przekształcone w alternatywne źródło energii dla starzejącego się mózgu i pomóc w przywróceniu jego prawidłowego funkcjonowania.

To rewolucyjne rozwiązanie żywieniowe znajdziemy teraz w PRO PLAN Senior Original 7+, jedynej na rynku karmie dla starszych psów z opatentowaną\*\* kompozycją składników odżywczych zawierającą MCT.

\*Eksperti weterynaryjni i specjaliści dietetyki psów uważają, że większość psów zaczyna wkraczać w wiek podeszły od 7 roku życia. Uważa się również, że psy dużych ras (> 25 kg) osiągają wiek podeszły nieco wcześniej, tj. w wieku 6 lat.

\*\* opatentowano

# PRO PLAN

## SENIOR 7+ Original

### Bogaty w kurczaka, z ryżem

Senior 7+ Original to karma opracowana specjalnie dla psów w wieku 7 lat i starszych, zawierająca kompozycję składników odżywczych, która jak udowodniono zwiększa czujność i sprawność umysłową u starzejących się psów.

Formuła karmy zawiera Średniołańcuchowe Trójglicerydy (MCT), które mogą stanowić ważne źródło energii dla starzejącego się mózgu psa i pomagać w przywróceniu jego prawidłowego działania.





Specjalne  
korzyści żywieniowe  
PRO PLAN SENIOR 7+  
Original:



**ANTI AGE**

Zawiera unikalną kompozycję składników odżywczych\*, która jak udowodniono zwiększa czujność i sprawność umysłową. Twój pies będzie bardziej czujny i wrażliwy na otoczenie, a więź między Wami silniejsza.  
\*opatentowano



**ACTI MOBILITY**

Pomaga utrzymać zdrową masę ciała i mobilność stawów, aby pomóc Twojemu psu pozostać aktywnym dłużej. Zawiera właściwy stosunek białka do kalorii oraz kwasy tłuszczowe omega 3 wspomagające funkcjonowanie stawów.



**PRO IMMUNE**

Wysoki poziom przeciwutleniaczy, takich jak witaminy E i C, wspomaga silny układ odpornościowy.

**SKŁAD:** kurczak (14%), odwodnione białko drobiowe, gluten kukurydziany, pszenica, kukurydza, ryż (12%), pulpa buraczana, frakcje olejów roślinnych, digest, gluten pszeniczny, chlorek potasu, tłuszcz zwierzęcy, olej rybi, fosforan wapnia, składniki mineralne, chlorek sodu, L-lizyna. **DODATKI:** Miedź (siarczan miedzi): 11 mg/kg. Z przeciwutleniaczem z listy dodatków UE. **WITAMINY:** Witamina A: 16500 IU/kg, Witamina D3: 850 IU/kg, Witamina E (α-tokoferol): 575 mg/kg, Witamina C (kwas L-askorbinowy): 115 mg/kg.

**TYPOWA ANALIZA:** Białko ogólne 29,0%, Olej surowy 15,0%, Popiół surowy 6,5%, Włókno surowe 2,0%, Wapń 1,1%, Fosfor 0,8%.

Dostępne opakowania: 3kg, 12kg

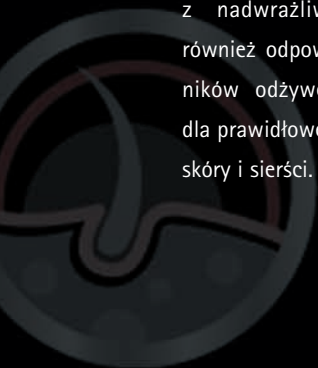
# PRO PLAN

## SENIOR 7+ Sensitive

### Bogaty w łososia, z ryżem

Senior Sensitive 7+ to karma opracowana specjalnie dla psów w wieku 7 lat i starszych o wrażliwej skórze.

Oprócz odpowiedniego poziomu składników odżywczych dostosowanych do potrzeb psów starszych, karma ta zawiera ograniczoną liczbę źródeł białka, aby pomóc zminimalizować reakcje skórne związane z nadwrażliwością. Dostarcza również odpowiednią ilość składników odżywczych niezbędnych dla prawidłowego funkcjonowania skóry i sierści.







Specjalne  
korzyści żywieniowe  
**PRO PLAN SENIOR**  
Sensitive 7+:



**SENSI DERMA**

Wysoki poziom kwasów tłuszczowych Omega 3, które pomagają w prawidłowym funkcjonowaniu wrażliwej skóry oraz zmniejszają podrażnienia skóry ze skłonnością do alergii.



**HIGH  
TOLERANCE  
FORMULA**

Zawiera ograniczoną liczbę źródeł białka\* co zmniejsza ryzyko wystąpienia reakcji ze strony skóry u wrażliwych psów.  
\* w stosunku do Senior Original



**PRO IMMUNE**

Wysoki poziom przeciwutleniaczy, takich jak witaminy E i C, wspomaga silny układ odpornościowy.

**SKŁAD:** łosoś (17%), odwodnione białko łososia, kukurydza, śruta kukurydziana, ryż (9%), gluten kukurydziany, tłuszcz zwierzęcy, digest, suszona pulpa buraczana, składniki mineralne. **WITAMINY:** IU/kg: Wit A: 32 800; Wit D3: 1 070; Wit E: 660. mg/kg: Wit C: 230

**SKŁADNIKI ANALITYCZNE:** Białko: 28,0%, Oleje i tłuszcze surowe: 14,0%, Popiół surowy: 7,0%, Włókno surowe: 3,0%, Kwasy tłuszczowe Omega 3: 1,2%.

Dostępne opakowania: 3kg, 14kg

Starszy

# PRO PLAN

## Light Digestion

### Bogaty w jagnięcinę, z ryżem

Light Digestion to karma opracowana specjalnie dla dorosłych psów o wrażliwym przewodzie pokarmowym i tendencji do tycia, zalecana również do podawania w procesie odchudzania.

Jeśli Twój pies ma nadwagę lub jest na nią narażony, a równocześnie ma wrażliwy i delikatny przewód pokarmowy, karma ta zapewnia rozwiązanie obydwu problemów.

PRO PLAN Light Digestion pomaga redukować masę ciała i wspiera zdrowie przewodu pokarmowego.



Udowodniona utrata 8% masy ciała w zaledwie 6 tygodni!\*

\* dla psa o masie ciała 30 kg oznacza to utratę 2,5 kg!



Specjalne  
korzyści żywieniowe  
PRO PLAN Light  
Digestion:



**OPTI WEIGHT**

Zawiera wysoki poziom białka i niską zawartość tłuszczu: średnio 45% mniej tłuszczu w stosunku do produktów PRO PLAN dla psów dorosłych. Udowodniono, że pomaga w utracie masy ciała o 8% w ciągu zaledwie 6 tygodni, przy jednoczesnym utrzymaniu beztłuszczowej masy ciała (dla psa o wadze 30kg oznacza to utratę 2,5kg).



**PRO DIGEST**

Zawiera naturalne źródło prebiotyków, które jak udowodniono posiadają korzystny wpływ na wzrost bifidobakterii i równowagę mikroflory jelitowej. Wspomaga również odżywianie komórek jelitowych dla zdrowszego przewodu pokarmowego.



**JOINT & HEART  
SUPPORT**

Dzięki działaniu przeciwzapalnemu na stawy, kwasy tłuszczowe Omega-3 pomagają wspierać mobilność psów z nadwagą. Zmniejszają również obciążenie serca podczas spoczynku i wysiłku, co zostało potwierdzone przez zmniejszenie częstotliwości pracy serca o 17% po 6 tygodniach przy codziennych spacerach.

**SKŁAD:** jagnięcina (14%), gluten kukurydziany, kukurydza, pszenica, odwodnione białko drobiowe, suszona pulpa buraczana, śruta kukurydziana, ryż (7%), składniki mineralne, olej rybi, suszone jajo (1,2%), tłuszcz zwierzęcy, digest. **WITAMINY:** WIU/kg: Wit A: 32 480; Wit D3: 1 050; Wit E: 650. mg/kg; Wit C: 220. **DODATKI:** mg/kg: Bentonit: 1 600.

**SKŁADNIKI ANALITYCZNE:** Białko: 27,0%, Oleje i tłuszcze surowe: 9,0%, Popiół surowy: 6,0%, Włókno surowe: 3,0%, Kwasy tłuszczowe Omega 3: 0,5%.

# PRO PLAN

## Sterilised Original

### Bogaty w kurczaka, z ryżem

PRO PLAN Sterilised to karma specjalnie opracowana, aby zaspokoić potrzeby żywieniowe sterylizowanych psów, zarówno suk jak i samców. PRO PLAN Sterilised pomaga utrzymać sterylizowanym psom szczupłą sylwetkę i sprawność dzięki stopniowemu uwalnianiu energii z karmy. PRO PLAN Sterilised: to innowacyjne rozwiązanie dla rosnącej populacji sterylizowanych psów.





Specjalne  
korzyści żywieniowe  
**PRO PLAN**  
Sterilised



**PRO BALANCE**

PRO PLAN Sterilised pomaga zrównoważyć konsekwencje zmian hormonalnych związanych ze sterylizacją. Zmiany hormonalne występujące po zabiegu sterylizacji zmniejszają zapotrzebowanie psa na energię. Wyższy poziom białka w PRO PLAN Sterilised pomaga kontrolować wagę psa, zachowując jego zdrowie oraz właściwą sylwetkę.



**HUNGER CONTROL**

PRO PLAN Sterilised pomaga kontrolować uczucie głodu u sterylizowanych psów. Podwyższony poziom włókna, białka i pełnoziarniste zboża pomagają psom osiągnąć uczucie sytości po posiłku. Dzięki temu zostaje ograniczone większe pobieranie karmy, co pomaga zapobiegać nadmiernemu przyrostowi wagi.

**SKŁAD:** kurczak (15%), odwodnione białko drobiowe, glutenowa mączka kukurydziana, pszenica, kukurydza, ryż (7%), suszona pulpa buraczana, tłuszcz zwierzęcy, digest, składniki mineralne, olej rybi. **WITAMINY:** IU/kg: Wit A: 30 000; Wit D3: 990; Wit E: 600. mg/kg: Wit C: 200.

**SKŁADNIKI ANALITYCZNE:** Białko: 29,0%, Oleje i tłuszcze surowe: 13,0%, Popiół surowy: 7,0%, Włókno surowe: 5,0%.

Dostępne opakowania: 3kg, 12kg

Sterylizowane/Kastrowane

# PRO PLAN Dental Pro Bar

PRO PLAN Dental ProBar został specjalnie opracowany przez zespół lekarzy weterynarii i dietetyków, aby skutecznie ograniczyć odkładanie się płytki i kamienia nazębnego u psów. Dzięki tej smacznej przekąsce będziesz mógł jeszcze lepiej zadbać o zdrowie zębów i dziąseł swojego ulubieńca.





Specjalne  
korzyści żywieniowe  
PRO PLAN  
Dental Pro Bar



**PROVEN  
TARTAR  
REDUCTION**

Udowodniona redukcja odkładania kamienia nazębnego o 43% już po 28 dniach, dzięki mechanicznemu efektowi gryzienia. Pies z przyjemnością gryzie przekąskę, a jego zęby penetrują w jej głąb, co w mechaniczny sposób zapobiega odkładaniu się kamienia nazębnego.



**GENTLY  
MASSAGES  
THE GUMS**

Delikatny masaż dziąseł dzięki sprężystej strukturze przekąski. Dodatkowo przekąska zawiera w swoim składzie goździki – specjalny składnik o działaniu kojącym i bakteriobójczym, który przyczynia się do utrzymania zdrowych dziąseł.

**SKŁAD:** Ryż (min. 4%), składniki mineralne, odwodnione białko drobiowe, pszenica, tłuszcz zwierzęcy, digest, goździki w proszku (0,2%).

**TYPOWA ANALIZA:** Białko 9%, oleje i tłuszcze 3%, popiół surowy 12%, włókno surowe 1,5%, wilgotność 17%, wapń 1,3%, fosfor 0,9%.

Dostępne opakowania: 195g

# Linia produktów PRO PLAN Puppy



## Zalecenia dotyczące podawania karmy

### Karmienie w okresie odsadzenia i wzrostu:







Przez pierwsze 3 tygodnie życia szczenięta otrzymują wszystkie potrzebne substancje odżywcze z mlekiem matki. Podczas kolejnych 3-6 tygodni zacznij podawać namoczoną karmę PRO PLAN Puppy 3 do 4 razy dziennie. Po odstawieniu od matki podawaj zalecane ilości karmy. Po ukończeniu przez szczenię 3 miesiąca życia stopniowo zmniejszaj ilość wody dodawanej do karmy. Utrzymywanie szczupłej sylwetki zwierzęcia w okresie wzrostu jest ważne dla jego prawidłowego rozwoju.

Zalecane dzienne ilości karmy powinny być dostosowane przez ich zmniejszenie lub zwiększenie o 10 do 15% w zależności od warunków środowiska, poziomu aktywności i kondycji fizycznej zwierzęcia.

### PRO PLAN Puppy Small Health & Wellbeing

Waga dorosłego psa	Dzienna dawka				
 1 - 5kg	50-85g	60-80g	60-70g	Dorosły	Dorosły
 5 - 10kg	60-115g	80-140g	70-145g	70-145g	Dorosły







### PRO PLAN Puppy Original

Waga dorosłego psa	Miesiące				
	1.5-3	4-5	6-8	9-11	12-24
 1 - 5kg	50-90g	60-85g	60-75g	Dorosły	Dorosły
 5 - 10kg	60-120g	75-145g	75-150g	75-150g	Dorosły
 10 - 25kg	80-195g	125-245g	150-355g	150-365g	150-375g
 25 - 35kg	100-215g	225-310g	300-485g	355-515g	365-535g
 35 - 45kg	110-245g	260-355g	365-580g	495-640g	525-660g
 45 - 70kg	125-415g	280-615g	410-935g	600-1025g	650-955g







Zwierzę powinno mieć stały dostęp do czystej i świeżej wody do picia.







## PRO PLAN Puppy Digestion

Waga dorosłego psa	Miesiące				
	1.5-3	4-5	6-8	9-11	12-24
 1 - 5kg	50-90g	60-85g	60-75g	Dorosły	Dorosły
 5 - 10kg	60-120g	75-145g	75-150g	75-150g	Dorosły
 10 - 25kg	80-200g	125-250g	150-355g	150-365g	150-375g
 25 - 35kg	100-220g	230-310g	300-485g	355-515g	365-535g
 35 - 45kg	110-250g	265-355g	365-585g	495-645g	525-665g
 45 - 70kg	125-415g	280-620g	410-940g	605-1030g	655-960g





## PRO PLAN Puppy Sensitive

Waga dorosłego psa	Miesiące				
	1.5-3	4-5	6-8	9-11	12-24
 1 - 5kg	50-90g	60-85g	60-75g	Dorosły	Dorosły
 5 - 10kg	60-120g	75-145g	75-150g	75-150g	Dorosły
 10 - 25kg	80-200g	125-250g	150-355g	150-365g	150-375g
 25 - 35kg	100-220g	230-310g	300-485g	355-515g	365-535g
 35 - 45kg	110-250g	265-355g	365-585g	495-645g	525-665g
 45 - 70kg	125-415g	285-620g	410-940g	605-1030g	655-960g

## PRO PLAN Puppy Large Robust

Waga dorosłego psa	Miesiące				
	1.5-3	4-5	6-8	9-11	12-24
 25 - 35kg	105-230g	240-330g	320-510g	375-545g	385-565g
 35 - 45kg	115-260g	275-375g	385-615g	525-680g	555-700g
 45 - 60kg	130-365g	300-555g	435-815g	640-900g	690-910g
 60 - 70kg	155-440g	430-655g	640-995g	845-1085g	900-1015g

## PRO PLAN Puppy Large Athletic

Waga dorosłego psa	Miesiące				
	1.5-3	4-5	6-8	9-11	12-24
 25 - 35kg	100-225g	235-320g	310-495g	365-525g	375-545g
 35 - 45kg	110-255g	270-365g	375-595g	505-660g	535-680g
 45 - 60kg	125-355g	290-535g	420-790g	620-870g	670-880g
 60 - 70kg	150-425g	415-635g	620-960g	820-1055g	870-980g

# Oferta PRO PLAN Adult


## Zalecenia dotyczące podawania karmy

Zalecamy, abyś utrzymywał swojego psa w idealnej kondycji i nie dopuścił do nadmiernego przybierania na wadze. Podane ilości karmy to jedynie wskazówki. Aby utrzymać idealną sylwetkę psa, dostosuj dzienną ilość karmy zmniejszając ją lub zwiększając o 10 do 15% w zależności od warunków środowiska, poziomu aktywności i kondycji fizycznej psa.







### PRO PLAN Adult Small Health & Wellbeing

Waga dorosłego psa		Dzienna dawka
 1 - 5kg		35 - 105g
 5 - 10kg		105 - 175g

### PRO PLAN Adult Small Digestion Comfort







Waga dorosłego psa		Dzienna dawka
 1 - 5kg		35 - 105g
 5 - 10kg		105 - 175g

### PRO PLAN Adult Original







Waga dorosłego psa		Dzienna dawka
 1 - 5kg		40 - 110g
 5 - 10kg		110 - 180g
 10 - 25kg		180 - 330g
 25 - 35kg		330 - 410g
 35 - 45kg		410 - 480g
 45 - 70kg		480 - 670g

Zwierzę powinno mieć stały dostęp do czystej i świeżej wody do picia.






## PRO PLAN Adult Digestion

Waga dorosłego psa		Dzienna dawka
 1 - 5kg		35 - 110g
 5 - 10kg		110 - 180g
 10 - 25kg		180 - 330g
 25 - 35kg		330 - 415g
 35 - 45kg		415 - 490g
 45 - 70kg		490 - 680g





## PRO PLAN Adult Sensitive

Waga dorosłego psa		Dzienna dawka
 1 - 5kg		35 - 105g
 5 - 10kg		105 - 175g
 10 - 25kg		175 - 325g
 25 - 35kg		325 - 400g
 35 - 45kg		400 - 475g
 45 - 70kg		475 - 660g

## PRO PLAN Adult Large Robust

Waga dorosłego psa	Dzienna dawka	
	Mniejsza aktywność	Wyższa aktywność
 25 - 35kg	315 - 405g	385 - 500g
 35 - 45kg	405 - 450g	500 - 550g
 45 - 60kg	450 - 560g	550 - 680g
 60 - 75kg	560 - 660g	680 - 810g
 75 - 90kg	660 - 760g	810 - 925g

## PRO PLAN Adult Large Athletic

Waga dorosłego psa	Dzienna dawka	
	Mniejsza aktywność	Wyższa aktywność
 25-35kg	385-495g	440-565g
 35-45kg	495-550g	565-630g
 45-60kg	550-680g	630-780g
 60-70kg	680-765g	780-880g







# PRO PLAN Senior, Light i Sterilised

## Zalecenia dotyczące podawania karmy







Zalecamy, abyś utrzymywał swojego psa w idealnej kondycji i nie dopuścił do nadmiernego przybierania na wadze. Podane ilości karmy to jedynie wskazówki. Aby utrzymać idealną sylwetkę psa, dostosuj dzienną ilość karmy zmniejszając ją lub zwiększając o 10 do 15% w zależności od warunków środowiska, poziomu aktywności i kondycji fizycznej psa.

## Senior

### PRO PLAN Adult Senior

	Waga dorosłego psa	Dzienna dawka
	1 - 5kg	30 - 95g
	5 - 10kg	95 - 155g
	10 - 25kg	155 - 290g
	25 - 35kg	290 - 360g
	35 - 45kg	360 - 425g
	45 - 70kg	425 - 590g

### PRO PLAN Adult Senior Sensitive







	Waga dorosłego psa	Dzienna dawka
	1 - 5kg	35 - 100g
	5 - 10kg	100 - 160g
	10 - 25kg	160 - 295g
	25 - 35kg	295 - 370g
	35 - 45kg	370 - 435g
	45 - 70kg	435 - 605g

Zwierzę powinno mieć stały dostęp do czystej, świeżej wody do picia.

## Light







Jeśli Twój pies ma już kłopot z nadwagą, możesz pomóc mu osiągnąć bezpieczne tempo utraty masy ciała stosując się do poniższych zaleceń. Jeżeli Twój pies powinien zostać odchudzony, stosuj się do zaleceń z kolumny po lewej stronie. Dla psów z nadwagą dostosuj żywienie tak, aby tempo odchudzania utrzymywało się na poziomie 2-4% masy ciała psa miesięcznie. Upewnij się, że nie podajesz psu resztek ze stołu.

### PRO PLAN Adult Light Digestion

Waga dorosłego psa	Odchudzanie	Utrzymanie wagi
 1 - 5kg	30 - 90g	40 - 120g
 5 - 10kg	90 - 145g	120 - 195g
 10 - 25kg	145 - 275g	195 - 365g
 25 - 35kg	275 - 340g	365 - 450g
 35 - 45kg	340 - 400g	450 - 535g
 45 - 70kg	400 - 555g	535 - 740g

## Steryliżowane/Kastrowane

### PRO PLAN Sterilised

Waga dorosłego psa	Dzienna dawka
 1 - 5kg	40 - 115g
 5 - 10kg	115 - 190g
 10 - 25kg	190 - 350g
 25 - 35kg	350 - 435g
 35 - 45kg	435 - 515g
 45 - 70kg	515 - 720g

SZCZENIĘ



PUPPY SMALL  
HEALTH & WELLBEING



PUPPY  
ORIGINAL



PUPPY  
DIGESTION



PUPPY  
SENSITIVE

DOROSŁY



ADULT SMALL  
HEALTH & WELLBEING

NOWOŚĆ



ADULT SMALL  
DIGESTIVE COMFORT



ADULT  
ORIGINAL



ADULT  
DIGESTION

STARSZY



SENIOR  
7+ ORIGINAL



SENIOR  
7+ SENSITIVE

ODCHUDZANIE



LIGHT  
DIGESTION



 PURINA®  
PROPLAN®

Nestlé Polska S.A.,  
ul. Szturmowa 2, 02-678 Warszawa,  
Infolinia: 0 801 315 005,  
e-mail: [cs@pl.nestle.com](mailto:cs@pl.nestle.com)