

PURINA

DOG CHOW[®]

Uwolnij jego naturalny potencjał



PODĄŻA ZA SWOIM NATURALNYM INSTYNKTEM

TAK JAK MY

ULEPSZONA RECEPTURA



DOG CHOW[®] - Uwolnij jego naturalny potencjał

Dostępny wyłącznie w dobrych sklepach zoologicznych

PURINA

Twój ulubieniec, nasza pasja.

DOG CHOW pomaga uwolnić naturalne instynkty Twojego psa

Poprawiliśmy recepturę karmy, zwiększając zawartość mięsa, którego Twój pies potrzebuje i instynktownie wybiera.

Psy instynktownie wiedzą, że potrzebują mięsa, aby przetrwać. Dlatego wzbogacony w mięso DOG CHOW sprawi im wielką przyjemność.

Wysokiej jakości mięso z kurczaka, indyka, wołowiny lub jagnięciny starannie zbilansowane z pełnoziarnistymi zbożami lub ryżem zostały naukowo dostosowane przez dietetyków PURINA do wieku, stylu życia i wielkości rasy. Dzięki temu właściciele mają pewność, że podają psu w 100% kompletną i pełnowartościową karmę, której potrzebuje każdego dnia.

Specjalne granulki o dwóch rozmiarach zapewniają odpowiednie pobieranie karmy!

Psy wykazują tendencję do szybkiego zjadania posiłku, co czasami wywołuje zaburzenia ze strony przewodu pokarmowego oraz przyczynia się do wchłaniania mniejszej ilości składników odżywczych. Z tego względu zmieszaliśmy granulki standardowej

wielkości z większymi, pięciokątnymi granulkami, które skłaniają psa do dłuższego gryzienia karmy.

Z badań wynika, że psy nie połykają pięciokątnych granulek i jedzą je wolniej i ostrożniej w porównaniu z granulkami o standardowych rozmiarach.

Wykazano, że dłuższe rozdrabnianie pokarmu sprzyja prawidłowemu trawieniu, zwiększa przyjemność towarzyszącą posiłkowi i zapobiega przejedzeniu.



Dzięki dłuższemu gryzieniu i unikalnej teksturze pięciokątnej granulki, karma DOG CHOW pozwala na zachowanie lepszej higieny jamy ustnej oraz zdrowszych zębów i dziąseł. Granulki różnej wielkości w produktach DOG CHOW zostały dostosowane do etapu życia, stopnia aktywności oraz wielkości psów.



80 lat doświadczenia

W Nestlé PURINA Pet Care zwierzęta są naszą pasją. Jesteśmy jedną z wiodących firm zajmujących się opieką nad zwierzętami towarzyszącymi. Od ponad 80 lat troszczymy się o nie i ich właścicieli.

W tym czasie nieustannie pogłębialiśmy naszą wiedzę związaną z żywieniem i zapewnieniem zdrowia zwierząt. Nasza firma wdrożyła najwięcej innowacyjnych rozwiązań w zakresie diety zwierząt i smakowitości karm, spośród wszystkich firm na świecie. Dzięki znacznym nakładom przeznaczonym na badania i opracowanie nowej, ulepszonej formuły DOG CHOW jest najlepszym DOG CHOW w historii!



Przedstawiamy nową linię DOG CHOW

Specjaliści PURINA w dziedzinie żywienia zwierząt wzbogacili karmy z linii DOG CHOW w specjalne składniki, niezbędne związki mineralne i witaminy, które korzystnie wpływają na zdrowie psów i zapewniają im dobre samopoczucie przez całe życie.



Trawienie: Receptury DOG CHOW zawierają ryż oraz specjalną kompozycję naturalnego włókna pochodzącego z cykorii i pulpy buraczanej. Ryż zawarty w DOG CHOW ułatwia trawienie. Cykoria jest źródłem naturalnych prebiotyków, które jak udowodniono, wspierają rozwój prawidłowej flory jelitowej i wspomagają prawidłowe trawienie. Pulpa buraczana wpływa na właściwą konsystencję stolca.



Kości, stawy i zęby: DOG CHOW zawiera właściwy stosunek wapnia do fosforu, witaminy D i białka, pomagający Twojemu psu zachować mocne kości oraz zdrowe stawy i zęby.



Odporność: Receptury DOG CHOW Puppy, Sensitive i Large Breed zawierają dodatek witaminy C i E, które działają jako antyoksydanty, zwalczają wolne rodniki i pomagają utrzymać silną naturalną obronę organizmu.



Energia: DOG CHOW Active zawiera kompleks witamin z grupy B oraz kompozycję skrobi ze zbóż, pomagające zapewnić zrównoważoną podaż energii tak, aby zoptymalizować wytrzymałość podczas dłuższych okresów aktywności. Wysoki poziom energii i białka przyczynia się do wyników osiągniętych przez psy pracujące.



Skóra i sierść: Karma DOG CHOW Adult Sensitive zawiera pochodzące z naturalnego źródła nienasycone kwasy tłuszczowe omega 3&6 oraz witaminę A, pomagające utrzymać zdrową skórę i błyszczącą sierść.




Kontrola wagi: Receptura DOG CHOW Light i Senior posiadają obniżony poziom tłuszczu oraz odpowiednie wskazania żywieniowe pomagają osiągnąć i utrzymać optymalną masę ciała. Starannie zbilansowana formuła o wysokiej zawartości białka oraz obniżonej zawartości tłuszczu pomaga zachować szczupłą sylwetkę ciała.

Puppy

z kurczakiem i ryżem

W 100% kompletna i zbilansowana karma dla szceniąt od okresu odsadzenia do osiągnięcia dojrzałości.

Z kurczakiem jako naturalnym źródłem białka, zbilansowanym z pełnoziarnistymi zbożami i ryżem dla zapewnienia optymalnego tempa wzrostu szceniąt.



Zalecana dzienna dawka pokarmowa						
	6 tyg. - 3 m-cie	3 m-cie - 6 m-cy	6 m-cy - 7 m-cy	7 m-cy - 1 rok	1 rok - 2 lata	Ponad 2 lata
2-6kg	40-110g	60-130g	65-140g	60-130g	60-130g	60-130g
6-12kg	70-230g	110-280g	130-280g	140-280g	Dorosły	Dorosły
12-25kg	125-400g	230-480g	280-440g	280-420g	Dorosły	Dorosły
25-45kg	210-580g	400-750g	480-830g	440-690g	420-580g	Dorosły
45-70kg	280-690g	580-1010g	750-1080g	830-1080g	690-950g	Dorosły
Ilość posiłków dziennie	3-4	3	2	2	2	2
Typowa analiza						
Białko ogólne	29.0%	Wapń	1.2%			
Tłuszcz surowy	15.0%	Fosfor	1.0%			
Popiół surowy	7.5%					
Włókno surowe	2.5%					

Składniki: zboża (min. 4% pełnoziarnistych zbóż, min. 4% ryżu), mięso i produkty pochodzenia zwierzęcego (min. 14% mięsa, min. 4% kurczaka), roślinne ekstrakty białkowe, oleje i tłuszcze, produkty pochodzenia roślinnego (min. 0,5% pulpy buraczanej), warzywa (min. 0,5% cykorii), składniki mineralne.

Kości, stawy i zęby: DOG CHOW zawiera właściwy stosunek wapnia do fosforu, witaminy D i białka, zapewniający prawidłowy rozwój kości, stawów i zębów u szceniąt.


Odporność: Receptury DOG CHOW zawierają witaminy C i E, które działają jako antyoksydanty, zwalczają wolne rodniki i pomagają utrzymać silną naturalną obronę organizmu.

Trawienie: Receptury DOG CHOW zawierają ryż oraz specjalną kompozycję naturalnego włókna pochodzącego z cykorii i pulpy buraczanej. Ryż zawarty w DOG CHOW ułatwia trawienie. Cykoria jest źródłem naturalnych prebiotyków, które jak udowodniono, wspierają rozwój prawidłowej flory jelitowej i wspomagają prawidłowe trawienie. Pulpa buraczana wpływa na właściwą konsystencję stolca.

Puppy

z jagnięciną i ryżem

W 100% kompletna i zbilansowana karma dla szceniąt od okresu odsadzenia do osiągnięcia dojrzałości. Z jagnięciną jako naturalnym źródłem białka, zbilansowaną z pełnoziarnistymi zbożami i ryżem dla zapewnienia optymalnego tempa wzrostu szceniąt.



Zalecana dzienna dawka pokarmowa

	6 tyg. - 3 m-cie	6 tyg. - 3 m-cie	6 m-cy - 7 m-cy	7 m-cy - 1 rok	1 rok - 2 lata	Ponad 2 lata
2- 6kg	40- 110g	60- 130g	65- 140g	60- 130g	60- 130g	60- 130g
6- 12kg	70- 230g	110- 280g	130- 280g	140- 280g	Dorosły	Dorosły
12- 25kg	125- 400g	230- 480g	280- 440g	280- 420g	Dorosły	Dorosły
25- 45kg	210- 580g	400- 750g	480- 830g	440- 690g	420- 580g	Dorosły
45- 70kg	280- 690g	580- 1010g	750- 1080g	830- 1080g	690- 950g	Dorosły
Ilość posiłków dziennie	3-4	3	2	2	2	2

Typowa analiza

Białko ogólne	29.0%	Wapń	1.2%
Tłuszcz surowy	15.0%	Fosfor	1.0%
Popiół surowy	7.5%		
Włókno surowe	2.5%		

Składniki: zboża (min. 4% pełnoziarnistych zbóż, min. 4% ryżu), mięso i produkty pochodzenia zwierzęcego (min. 14% mięsa, min. 4% jagnięciny), roślinne ekstrakty białkowe, oleje i tłuszcze, produkty pochodzenia roślinnego (min. 0,5% pulpy buraczanej), warzywa (min. 0,5% cykorii), składniki mineralne.

Kości, stawy i zęby: DOG CHOW zawiera właściwy stosunek wapnia do fosforu, witaminy D i białka, zapewniający prawidłowy rozwój kości, stawów i zębów u szceniąt.

Odporność: Receptury DOG CHOW zawierają witaminy C i E, które działają jako antyoksydanty, zwalczają wolne rodniki i pomagają utrzymać silną naturalną obronę organizmu.

Trawienie: Receptury DOG CHOW zawierają ryż oraz specjalną kompozycję naturalnego włókna pochodzącego z cykorii i pulpy buraczanej. Ryż zawarty w DOG CHOW ułatwia trawienie. Cykoria jest źródłem naturalnych prebiotyków, które jak udowodniono, wspierają rozwój prawidłowej flory jelitowej i wspomagają prawidłowe trawienie. Pulpa buraczana wpływa na właściwą konsystencję stolca.



Puppy Large Breed

z indykiem i ryżem

W 100% kompletna i zbilansowana karma dla szceniąt dużych ras od okresu odsadzenia do osiągnięcia dojrzałości. Z indykiem jako naturalnym źródłem białka, zbilansowanym z pełnoziarnistymi zbożami i ryżem dla zapewnienia optymalnego tempa wzrostu i rozwoju masy mięśniowej.



Zalecana dzienna dawka pokarmowa

Masa ciała	6 tygodni – 3 miesiące	3 do 5 miesięcy	5 do 7 miesięcy	7 miesięcy do 1 roku	1 rok do 2 lat	Ponad 2 lata
 24– 45kg	215– 600g	415– 770g	490– 860g	460– 715g	430– 600g	Dorosły
 45– 70kg	285– 715g	600– 1040g	770– 1110g	860– 1110g	715– 970g	Dorosły

Typowa analiza

Białko ogólne	29.0%	Wapń	1.2%
Tłuszcz surowy	13.0%	Fosfor	1.0%
Popiół surowy	6.5%		
Włókno surowe	2.5%		

Składniki: zboża (min. 40% pełnoziarnistych zbóż, min. 40% ryżu), mięso i produkty pochodzenia zwierzęcego (min. 14% mięsa, min. 4% indyka), roślinne ekstrakty białkowe, oleje i tłuszcze, produkty pochodzenia roślinnego (min. 0,5% pulpy buraczanej), warzywa (min. 0,5% cykorii), składniki mineralne.

Kości, stawy i zęby: DOG CHOW zawiera właściwy stosunek wapnia do fosforu, witaminy D i białka, dla naturalnego rozwoju mocnych kości oraz zdrowych stawów i zębów Twojego szczenięcia. Poziom białka i tłuszczu został specjalnie dostosowany do potrzeb żywieniowych szceniąt dużych ras, aby wspomagać utrzymanie szczupłej sylwetki.

Odporność: Receptury DOG CHOW zawierają witaminy C i E, które działają jako antyoksydanty, zwalczają wolne rodniki i pomagają utrzymać silną naturalną obronę organizmu.

Trawienie: Receptury DOG CHOW zawierają ryż oraz specjalną kompozycję naturalnego włókna pochodzącego z cykorii i pulpy buraczanej. Ryż zawarty w DOG CHOW ułatwia trawienie. Cykoria jest źródłem naturalnych prebiotyków, które jak udowodniono, wspierają rozwój prawidłowej flory jelitowej i wspomagają prawidłowe trawienie. Pulpa buraczana wpływa na właściwą konsystencję stolca.

Adult Large Breed



z indykiem i ryżem

W 100% kompletna i zbilansowana karma dla dorosłych psów dużych ras.

Z indykiem jako naturalnym źródłem białka, zbilansowanym z pełnoziarnistymi zbożami i ryżem dla zapewnienia optymalnej sylwetki ciała.



Zalecana dzienna dawka pokarmowa

Masa ciała	Gram/dzień
 25–45kg	370–570g
 45–70kg	570–790g

Typowa analiza			
Białko ogólne	26.0%	Wapń	1.2%
Tłuszcz surowy	10.0%	Fosfor	0.9%
Popiół surowy	7.0%		
Włókno surowe	2.5%		

Składniki: zboża (min. 40% pełnoziarnistych zbóż, min. 40% ryżu), mięso i produkty pochodzenia zwierzęcego (min. 14% mięsa, min. 4% indyka), roślinne ekstrakty białkowe, oleje i tłuszcze, produkty pochodzenia roślinnego (min. 0,5% pulpy buraczej), warzywa (min. 0,5% cykorii), składniki mineralne.

Kości, stawy i zęby: DOG CHOW zawiera właściwy stosunek wapnia do fosforu, witaminy D i białka, pomagające Twojemu psu zachować mocne kości oraz zdrowe stawy i zęby.

Odporność: Receptury DOG CHOW zawierają witaminy C i E, które działają jako antyoksydanty, zwalczają wolne rodniki i pomagają utrzymać silną naturalną obronę organizmu.

Szczupła sylwetka: Starannie zbilansowana formuła o wysokiej zawartości białka oraz obniżonej zawartości tłuszczu pomaga zachować szczupłą sylwetkę psom dużych ras.

Trawienie: Receptury Dog Chow zawierają ryż oraz specjalną kompozycję naturalnego włókna pochodzącego z cykorii i pulpy buraczej. Ryż zawarty w DOG CHOW ułatwia trawienie. Cykoria jest źródłem naturalnych prebiotyków, które jak udowodniono, wspierają rozwój prawidłowej flory jelitowej i wspomagają prawidłowe trawienie. Pulpa buraczana wpływa na właściwą konsystencję stolca.





Adult

z kurczakiem i ryżem

W 100% kompletna i zbilansowana karma dla dorosłych psów.

Z kurczakiem jako naturalnym źródłem białka, zbilansowanym z pełnoziarnistymi zbożami i ryżem dla zapewnienia optymalnej sylwetki ciała.



Zalecana dzienna dawka pokarmowa			
Masa ciała		Gram/dzień	
	5-12kg	110-200g	
	12-25kg	200-350g	
	25-45kg	350-550g	
	45-70kg	550-770g	
Typowa analiza			
Białko ogólne	25.0%	Wapń	1.2%
Tłuszcz surowy	12.0%	Fosfor	0.9%
Popiół surowy	7.0%		
Włókno surowe	2.5%		

Składniki: zboża (min. 4% pełnoziarnistych zbóż, min. 4% ryżu), mięso i produkty pochodzenia zwierzęcego (min. 14% mięsa, min. 4% kurczaka), roślinne ekstrakty białkowe, oleje i tłuszcze, produkty pochodzenia roślinnego (min. 0,5% pulpy buraczanej), warzywa (min. 0,5% cykorii), składniki mineralne.

Kości, stawy i zęby: DOG CHOW zawiera właściwy stosunek wapnia do fosforu, witaminy D i białka, pomagające Twojemu psu zachować mocne kości oraz zdrowe stawy i zęby.

Trawienie: Receptury DOG CHOW zawierają ryż oraz specjalną kompozycję naturalnego włókna pochodzącego z cykorii i pulpy buraczanej. Ryż zawarty w DOG CHOW ułatwia trawienie. Cykoria jest źródłem naturalnych prebiotyków, które jak udowodniono, wspierają rozwój prawidłowej flory jelitowej i wspomagają prawidłowe trawienie. Pulpa buraczana wpływa na właściwą konsystencję stolca.





Przyswajanie składników odżywczych: Dokładne gryzienie ogranicza łapczywe połykanie pokarmu, pobudzając zdrowe trawienie i optymalne przyswajanie składników odżywczych.

Adult

z jagnięciną i ryżem

W 100% kompletna i zbilansowana karma dla dorosłych psów.
Z jagnięciną jako naturalnym źródłem białka,
zbilansowaną z pełnoziarnistymi zbożami
i ryżem dla zapewnienia optymalnej
sylwetki ciała.



Zalecana dzienna dawka pokarmowa			
Masa ciała		Gram/dzień	
 5-12kg		110-200g	
 12-25kg		200-350g	
 25-45kg		350-550g	
 45-70kg		550-770g	
Typowa analiza			
Białko ogólne	25.0%	Wapń	1.2%
Tłuszcz surowy	12.0%	Fosfor	0.9%
Popiół surowy	7.0%		
Włókno surowe	2.5%		

Składniki: zboża (min. 4% pełnoziarnistych zbóż, min. 4% ryżu), mięso i produkty pochodzenia zwierzęcego (min. 14% mięsa, min. 4% jagnięciny), roślinne ekstrakty białkowe, oleje i tłuszcze, produkty pochodzenia roślinnego (min. 0,5% pulpy buraczonej), warzywa (min. 0,5% cykorii), składniki mineralne.

Kości, stawy i zęby: DOG CHOW zawiera właściwy stosunek wapnia do fosforu, witaminy D i białka, pomagające Twojemu psu zachować mocne kości oraz zdrowe stawy i zęby.

Trawienie: Receptury DOG CHOW zawierają ryż oraz specjalną kompozycję naturalnego włókna pochodzącego z cykorii i pulpy buraczonej. Ryż zawarty w DOG CHOW ułatwia trawienie. Cykoria jest źródłem naturalnych prebiotyków, które jak udowodniono, wspierają rozwój prawidłowej flory jelitowej i wspomagają prawidłowe trawienie. Pulpa buraczana wpływa na właściwą konsystencję stolca.

Przyswajanie składników odżywczych: Dokładne gryzienie ogranicza łapczywe połykanie pokarmu, pobudzając zdrowe trawienie i optymalne przyswajanie składników odżywczych.





Adult

z miksem mięsny i ryżem

W 100% kompletna i zbilansowana karma dla dorosłych psów.

Z miksem mięsny jako naturalnym źródłem białka, zbilansowanym z pełnoziarnistymi zbożami i ryżem dla zapewnienia optymalnej sylwetki ciała.



Zalecana dzienna dawka pokarmowa			
Masa ciała		Masa ciała	
		Gram/dzień	
 5-12kg		100-200g	
 12-25kg		200-350g	
 25-45kg		350-550g	
 45-70kg		550-770g	
Typowa analiza			
Białko ogólne	25.0%	Wapń	1.2%
Tłuszcz surowy	12.0%	Fosfor	0.9%
Popiół surowy	7.0%		
Włókno surowe	2.5%		

Składniki: zboża (min. 4% pełnoziarnistych zbóż, min. 4% ryżu), mięso i produkty pochodzenia zwierzęcego (min. 14% mięsa), roślinne ekstrakty białkowe, oleje i tłuszcze, produkty pochodzenia roślinnego (min. 0,5% pulpy buraczanej), warzywa (min. 0,5% cykorii), składniki mineralne.

Kości, stawy i zęby: DOG CHOW zawiera właściwy stosunek wapnia do fosforu, witaminy D i białka, pomagające Twojemu psu zachować mocne kości oraz zdrowe stawy i zęby.

Trawienie: Receptury DOG CHOW zawierają ryż oraz specjalną kompozycję naturalnego włókna pochodzącego z cykorii i pulpy buraczanej. Ryż zawarty w DOG CHOW ułatwia trawienie. Cykoria jest źródłem naturalnych prebiotyków, które jak udowodniono, wspierają rozwój prawidłowej flory jelitowej i wspomagają prawidłowe trawienie. Pulpa buraczana wpływa na właściwą konsystencję stolca.

Przyswajanie składników odżywczych: Dokładne gryzienie ogranicza łapczywe połknięcie pokarmu, pobudzając zdrowe trawienie i optymalne przyswajanie składników odżywczych.

Active





z kurczakiem i ryżem

W 100% kompletna i zbilansowana karma dla aktywnych i ciężko pracujących, dorosłych psów.

Z kurczakiem jako naturalnym źródłem białka, zbilansowanym z pełnoziarnistymi zbożami i ryżem dla zapewnienia optymalnej sylwetki ciała.



Zalecana dzienna dawka pokarmowa

Masa ciała	Normalna aktywność Gram/tdzień	Aktywność + Gram/tdzień	Aktywność ++ Gram/tdzień
 5-12kg	110-200g	110-220g	130-250g
 12-25kg	200-340g	220-370g	250-440g
 25-45kg	340-530g	380-580g	440-680g
 45-70kg	530-730g	580-810g	680-950g
Typowa analiza			
Białko ogólne	30.0%	Wapń	1.6%
Tłuszcz surowy	16.0%	Fosfor	1.2%
Popiół surowy	8.0%		
Włókno surowe	2.5%		

Składniki: zboża (min. 4% pełnoziarnistych zbóż, min. 4% ryżu), mięso i produkty pochodzenia zwierzęcego (min. 14% mięsa, min. 4% kurczaka), roślinne ekstrakty białkowe, oleje i tłuszcze, produkty pochodzenia roślinnego (min. 0,5% pulpy buraczanej), warzywa (min. 0,5% cykorii), składniki mineralne.

Kości, stawy i zęby: DOG CHOW zawiera właściwy stosunek wapnia do fosforu, witaminy D i białka, pomagające Twojemu psu zachować mocne kości oraz zdrowe stawy i zęby.

Trawienie: Receptury DOG CHOW zawierają ryż oraz specjalną kompozycję naturalnego włókna pochodzącego z cykorii i pulpy buraczanej. Ryż zawarty w DOG CHOW ułatwia trawienie. Cykoria jest źródłem naturalnych prebiotyków, które jak udowodniono, wspierają rozwój prawidłowej flory jelitowej i wspomagają prawidłowe trawienie. Pulpa buraczana wpływa na właściwą konsystencję stolca.

Energia: Kompleks witamin z grupy B oraz kompozycja skrobi ze zbóż, pomaga zapewnić zrównoważoną podaż energii tak, aby zoptymalizować wytrzymałość podczas dłuższych okresów aktywności. Wysoki poziom energii i białka przyczynia się do wyników osiągniętych przez psy pracujące.





Light

z indykiem i ryżem

W 100% kompletna i zbilansowana karma dla dorosłych psów z tendencją do tycia.

Z indykiem jako naturalnym źródłem białka, zbilansowanym z pełnoziarnistymi zbożami i ryżem dla zapewnienia optymalnej sylwetki ciała.



Zalecana dzienna dawka pokarmowa			
Masa ciała	Normalna aktywność	Zmniejszona aktywność	
	Gram/dzień	Gram/dzień	
 5-12kg	110-220g	90-170g	
 12-25kg	220-380g	170-300g	
 25-45kg	380-590g	300-470g	
 45-70kg	590-820g	470-660g	
Typowa analiza			
Białko ogólne	28.0%	Wapń	1.3%
Tłuszcz surowy	8.0%	Fosfor	1.1%
Popiół surowy	7.0%		
Włókno surowe	3.0%		

Składniki: zboża (min. 4% pełnoziarnistych zbóż, min. 4% ryżu), mięso i produkty pochodzenia zwierzęcego (min. 14% mięsa, min. 4% indyka), roślinne ekstrakty białkowe, oleje i tłuszcze, produkty pochodzenia roślinnego (min. 0,5% pulpy buraczanej), warzywa (min. 0,5% cykorii), składniki mineralne.

Kości, stawy i zęby: DOG CHOW zawiera właściwy stosunek wapnia do fosforu, witaminy D i białka, pomagające Twojemu psu zachować mocne kości oraz zdrowe stawy i zęby.

Trawienie: Receptury DOG CHOW zawierają ryż oraz specjalną kompozycję naturalnego włókna pochodzącego z cykorii i pulpy buraczanej. Ryż zawarty w DOG CHOW ułatwia trawienie. Cykoria jest źródłem naturalnych prebiotyków, które jak udowodniono, wspierają rozwój prawidłowej flory jelitowej i wspomagają prawidłowe trawienie. Pulpka buraczana wpływa na właściwą konsystencję stolca.




Kontrola wagi: Receptura DOG CHOW o obniżonym poziomie tłuszczu oraz odpowiednie wskazania żywieniowe pomagają osiągnąć i utrzymać optymalną masę ciała. Starannie zbilansowana formuła o wysokiej zawartości białka oraz obniżonej zawartości tłuszczu pomaga zachować szczupłą sylwetkę.

Sensitive

z łososiem i ryżem

W 100% kompletna i zbilansowana karma dla dorosłych bardziej wrażliwych psów. Z łososiem jako naturalnym źródłem białka, zbilansowanym z pełnoziarnistymi zbożami i ryżem dla zapewnienia optymalnej sylwetki ciała.



Zalecana dzienna dawka pokarmowa			
Masa ciała		Gram/dzień	
 5-12kg		105-200g	
 12-25kg		200-350g	
 25-45kg		350-540g	
 45-70kg		540-750g	
Typowa analiza			
Białko ogólne	25.0%	Wapń	1.2%
Tłuszcz surowy	14.0%	Fosfor	0.9%
Popiół surowy	7.0%		
Włókno surowe	3.0%		

Składniki: zboża (min. 4% pełnoziarnistych zbóż, min. 4% ryżu), mięso i produkty pochodzenia zwierzęcego (min. min. 4% łososia), roślinne ekstrakty białkowe, oleje i tłuszcze, produkty pochodzenia roślinnego (min. 0,5% pulpy buraczanej), warzywa (min. 0,5% cykori), składniki mineralne.

Kości, stawy i zęby: DOG CHOW zawiera wapń, fosfor, witaminę D i białka w odpowiednich proporcjach, pomagających Twojemu psu zachować mocne kości oraz zdrowe stawy i zęby.

Odporność: Receptury DOG CHOW zawierają witaminy C i E, które działają jako antyoksydanty, zwalczają wolne rodniki i pomagają utrzymać silną naturalną obronę organizmu.

Skóra i sierść: Karma DOG CHOW Sensitive zawiera pochodzące z naturalnego źródła nienasycone kwasy tłuszczowe omega 3&6 oraz witaminę A, pomagające utrzymać zdrową skórę i błyszczącą sierść

Senior





z kurczakiem i ryżem

W 100% kompletna i zbilansowana karma dla psów w wieku 7 lat i starszych.

Z kurczakiem jako naturalnym źródłem białka, zbilansowanym z pełnoziarnistymi zbożami i ryżem dla zapewnienia optymalnej sylwetki ciała.



Zalecana dzienna dawka pokarmowa

Masa ciała	Normalna aktywność Gram/dzień	Zmniejszona aktywność Gram/dzień
 5-12kg	110-210g	90-180g
 12-25kg	210-360g	180-310g
 25-45kg	360-560g	310-470g
 45-70kg	560-780g	470-660g

Typowa analiza			
Białko ogólne	27.0%	Wapń	1.1%
Tłuszcz surowy	10.0%	Fosfor	0.9%
Popiół surowy	6.0%		
Włókno surowe	2.5%		

Składniki: zboża (min. 4% pełnoziarnistych zbóż, min. 4% ryżu), mięso i produkty pochodzenia zwierzęcego (min. 14% mięsa, min. 4% kurczaka), roślinne ekstrakty białkowe, oleje i tłuszcze, produkty pochodzenia roślinnego (min. 0,5% pulpy buraczej), warzywa (min. 0,5% cykorii), składniki mineralne.

Kości, stawy i zęby: DOG CHOW zawiera właściwy stosunek wapnia do fosforu, witaminy D i białka, pomagające Twojemu psu zachować mocne kości oraz zdrowe stawy i zęby.

Trawienie: Receptury DOG CHOW zawierają ryż oraz specjalną kompozycję naturalnego włókna pochodzącego z cykorii i pulpy buraczej. Ryż zawarty w DOG CHOW ułatwia trawienie. Cykoria jest źródłem naturalnych prebiotyków, które jak udowodniono, wspierają rozwój prawidłowej flory jelitowej i wspomagają prawidłowe trawienie. Pulpa buraczana wpływa na właściwą konsystencję stolca.

Przyswajanie składników odżywczych: Dokładne gryzienie ogranicza łapczywe połykanie pokarmu, pobudzając zdrowe trawienie i optymalne przyswajanie składników odżywczych.

Nowy DOG CHOW – właściwy wybór dla Twojego psa, ponieważ ...

- DOG CHOW jest bogaty w mięso, którego psy potrzebują i instynktownie wybierają.
- DOG CHOW zawiera dwa rodzaje granulek, których kształt i tekstura zostały specjalnie opracowane, aby psy dłużej i chętniej je rozgryzały, co przyczynia się do poprawy higieny jamy ustnej oraz prawidłowego trawienia.
- DOG CHOW zawiera pełnoziarniste zboża i ryż, stanowiące w 100% zbilansowane, kompletne pożywienie.
- Karma DOG CHOW została opracowana przez dietetyków PURINA, aby pokryć zapotrzebowanie psów w zależności od ich wieku, wielkości rasy oraz poziomu aktywności.
- Karmy DOG CHOW stworzono w oparciu o ponad 80 lat doświadczenia firmy PURINA w dziedzinie żywienia zwierząt.



Nestlé Polska S.A.
ul. Szturmowa 2, 02-678 Warszawa
Infolinia 0801 315 005
e-mail: cs@pl.nestle.com

ULEPSZONA RECEPTURA



DOG CHOW® - Uwolnij jego naturalny potencjał

Dostępny wyłącznie w dobrych sklepach zoologicznych