

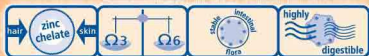
**PRZEGLĄD  
PROGRAMÓW**



Szeroki wybór.

Ciągła innowacja.

Sprawdzona jakość.



## Spis treści

- 3 Wstęp
- 4-5 Wszystkie produkty wyłącznie z najlepszych gatunków
- 6-7 W tym przejawia się nasza kompetencja
  - Dla suk szczennych i karmiących
- 8 ■ **Reproduction**
  - Dla szczeniąt i rosnących psów
- 9 ■ **Puppy Milk**
- 10 ■ **Puppy**
  - Dla szczeniąt i rosnących psów
- 11 ■ **Junior Small to Medium Breeds**
- 12 ■ **Junior Bigger Breeds**
- 13 ■ **Junior Maxi Plus**
  - Dla dorosłych psów o normalnej aktywności
- 14 ■ **Adult Mini**
- 15 ■ **Adult**
- 16 ■ **Adult – Jagnięcina i Ryż – z Orkiszem**
- 17 ■ **Adult Maxi**
  - Zwiększona aktywność / Wysoka sprawność
- 18 ■ **Active**
- 19 ■ **Energy Extra**
- 20-21 Przegląd programów
  - Mieszanka krokietów
- 22 ■ **Adult Menue**
- 23 ■ **Premium Menue**
  - Dla psów wrażliwych
- 24 ■ **Sensitive – Jagnięcina i Ryż**
  - Dla psów z nadwagą
- 25 ■ **Light**
  - Dla psów starszych
- 27 ■ **Senior**
  - Produkty specjalne (Veterinary Diet)
- 28 ■ **Hypersensitive – Jagnięcina i Ryż**
- 29 ■ **Special Light – Zredukowana ilość białka**
  - Uzupełnienie karmy z puszek / świeżego mięsa
- 30 ■ **Vegetarian Mix**
  - Przysmaki
- 31 ■ **Goodies**
- 32 ■ **Biscuit – Jagnięcina i Ryż**
- 33 ■ **Cake**
- 34 ■ **Wuffi's**
  - Uzupełnienie pożywienia
- 35 ■ **Vi-Min**
- 36 ■ **Vi-To**
- 37 ■ **Bo-Caro**
- 38-39 Jakość na najwyższym poziomie

## Wstęp

Nasze stałe dążenie do uzyskania optymalnej jakości produktów to również nieprzerwany rozwój naszych produktów. Przy zestawianiu naszych receptur kierujemy się całą dostępną, najnowszą wiedzą naukową.

Wytyczywszy sobie ten cel, wyposażyliśmy nasze produkty w dodatkowe cechy, podkreślone za pomocą odpowiednich symboli na opakowaniach. Naszemu sprawdzonemu programowi nadaliśmy nową szatę graficzną i zaopatrzyliśmy w przejrzysty system kolorów, ułatwiający dobrane dla Waszego psa odpowiedniego rodzaju karmy.

Uzupełniliśmy równocześnie nasz program High-Premium o nowe produkty, takie jak np. ADULT LAMB & RICE i SPECIAL LIGHT, które jeszcze lepiej spełnią Wasze życzenia i wymagania Waszego psa.

Przedstawiamy Wam dzisiaj program dostosowany do różnych potrzeb psów w zależności od rozwoju, wieku i sprawności, gwarantujący **optymalny stosunek ceny do jakości**.

Z pewnością i dla Waszego psa znajdzie się tu coś odpowiedniego!



## Wszystkie produkty wyłącznie z najlepszych gatunków

Korzystamy oczywiście wyłącznie ze starannie dobranych dodatków i surowców (m. in. drób, jaja, wołowina, mięso jagnięce, różnego rodzaju warzywa, pełnoziarniste zboża), przetwarzanych następnie za pomocą odpowiednich metod produkcji na nadzwyczaj smaczne, optymalnie przyswajalne i zdrowe, wysokiej jakości pożywienie dla psów.

Składniki pochodzenia zwierzęcego pochodzą wyłącznie z pełnowartościowego mięsa, nadającego się również do konsumpcji dla ludzi.

W celu ochrony ważnych dla życia, ale bardzo wrażliwych witamin i podstawowych kwasów tłuszczowych dodajemy do karmy dla zwierząt mieszankę różnego rodzaju tokoferoli pochodzenia naturalnego, które w połączeniu z galusanem propylu zapewniają niezbędne, doskonałe zabezpieczenie witamin i kwasów tłuszczowych.



Do naszej karmy nie dodajemy żadnych sztucznych substancji wabiących, czy smakowych, a dzięki unikalnemu procesowi suszenia nasze produkty zachowują świeżość bez dodawania środków konserwujących.

Dzięki wysokiej jakości karmie dla psów **bosch** uzyskujecie całkowitą pewność, że dostarczycie swojemu psu w każdej sytuacji prawidłowe pożywienie, dostosowane do potrzeb – przy wyjątkowym stosunku ceny do jakości.



## W tym przejawia się nasza kompetencja



Organiczne związki cynku (związki cynkowo-chelatowe) sprawiają, że cynk jest lepiej przyswajany. Dzięki temu przy dostarczeniu takiej samej ilości cynku w przemianie materii jest do dyspozycji jego większa ilość. Cynk jest m. in. ważny dla uzyskania jedwabistej i błyszczącej sierści oraz zdrowej skóry.



Zbilansowany stosunek podstawowych kwasów tłuszczowych zapewnia vitalność, jedwabistą skórę i błyszczącą sierść oraz wzmacnia przede wszystkim naturalne siły obronne.



Zbilansowana zawartość różnych, w niejednakowym stopniu rozpuszczalnych substancji balastowych (m. in. również oligosacharydów owocowych) stymuluje pożądaną florę bakteryjną jelit psa i zapewnia równomierne trawienie.



Dobre składniki, przetwarzane z zachowaniem wartości odżywczych na karmę dla psów w naszych najnowszych urządzeniach przetwórczych, zapewniają nadzwyczajną przyswajalność naszych produktów i odpowiednią konsystencję kалу.



Witamina E, C i pierwiastek śladowy selen są ważnymi antyutleniającymi w komórkach ciała, chroniącymi je przed działaniem szkodliwych produktów przemiany materii.



Specjalny ekstrakt z muszli z wysoką zawartością siarczanu chondroityny i glukozyminy wspomaga budowę i działanie chrząstek, zwłaszcza w obrębie stawów.



Odpowiednio dobrane substancje balastowe w połączeniu z silnie absorbującymi minerałami naturalnymi stymulują pożądaną florę bakteryjną jelit i redukują, wzgl. wiążą nieprzyjemny zapach produktów przemiany materii w kale.



Lecytyna i karnityna pełnią różne funkcje. Przede wszystkim ingerują głęboko w przemianę energii i materii, i usprawniają tym samym wykorzystanie energii.




Specjalna kombinacja różnego rodzaju ziół stymuluje naturalną florę bakteryjną jelit i wspomaga tym samym trawienie.



Dzięki zmniejszonej ilości produktów przemiany materii, które są odpowiedzialne za tworzenie kamieni moczowych, zredukowano niebezpieczeństwo odkładania się kamieni w obrębie organów odpowiedzialnych za filtrację moczu.

Znaczenie obniżona ilość protein prowadzi poprzez redukcję produktów rozkładu białek do mniejszego obciążenia procesu przemiany materii i odciążenia wątroby. Dzięki redukcji ilości powstającego mocznika odciążone zostają także organy oczyszczające mocznik (nerki).



Niewielkie ilości tłuszczu w połączeniu z dużą ilością określonych substancji balastowych zmniejszają pobieranie i wydatkowanie energii, dając równocześnie uczucie nasycenia. Dzięki temu nawet u "stałe głodnych" psów można utrzymać stałą wagę.



Kombinacja różnych substancji o wysokiej skuteczności, takich jak np. witamina E, C, selen i inne, wspomaga zdolność obronną starzejących się komórek ciała przed szkodliwymi produktami przemiany materii i poprawia ich zdolność regeneracji.



Powszechnie używane w karmach surowce mogą sporadycznie powodować u niektórych psów reakcje alergiczne, dlatego użyte zostały tylko surowce o udowodnionym, bardzo niskim potencjale alergennym.



Beta-Glucane są specjalnymi węglowodanami mającymi dzięki swojej specyficznej strukturze działanie stymulujące naturalny układ immunologiczny.



Odpowiednio dobrane składniki przetwarzane w naszych najnowocześniejszych urządzeniach przetwórczych z zachowaniem maksymalnych wartości odżywczych i świeżości, dostosowane do siebie w optymalny sposób, stanowią zasadniczą podstawę doskonałego smaku naszej karmy. Jednocześnie gwarantujemy brak chemicznych substancji wabiących, barwników i substancji smakowych.



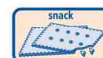
Twarda struktura krokietów zmniejsza niebezpieczeństwo szkodliwego przywierania resztek pożywienia do powierzchni zębów.



Uzupełnia cały posiłek i wyrównuje jego deficyty, tworząc pełnowartościowe pożywienie lub wzbogaca stopniowo dzienną porcję o specjalne substancje odżywcze. Z tego powodu karma uzupełniająca nie może być wyłącznie podstawowym pożywieniem.



Typowy smakołyk dla psa, mający go nagradzać za specjalne osiągnięcia lub po prostu bez przyczyny cieszyć go.



HIGH PREMIUM QUALITY  
**REPRODUCTION**  
HIGH PREMIUM QUALITY

### Dla suk szczennych i karmiących

Specjalna karma dla wszystkich szczennych i karmiących suk, od 5 tygodnia ciąży.

REPRODUCTION wspomaga naturalny rozwój szczeniąt i wpływa dodatnio na witalność szczeniąt nowonarodzonych. Wspomaga produkcję mleka u suk przez długi okres.

To zbilansowane, pełne pożywienie jest szczególnie bogate w substancje odżywcze, smaczne, zdrowe i łatwo przyswajalne.



Białko surowe	27,00 %
Tłuszcz surowy	13,50 %
Włókno surowe	2,50 %
Popiół surowy	7,00 %
Woda	10,00 %
Wapń	1,40 %
Fosfor	0,95 %
Sód	0,35 %

15,0 kg

8

telekarma.pl

### Dla szczeniąt

To wysokiej jakości zastępcze mleko w proszku nadaje się szczególnie do wychowywania szczeniąt bez matek i do delikatnego przejścia od mleka matki na pożywienie stałe.

Karma PUPPY MILK jest przeznaczona specjalnie dla nierozwiniętego w pełni systemu trawienia nowonarodzonych szczeniąt i posiada charakterystyczne właściwości mleka suk.

Karma ta jest szczególnie pożywna, smaczna i zdrowa, łatwa w podawaniu i bardzo dobrze rozpuszczalna w wodzie.

HIGH PREMIUM QUALITY  
**PUPPY MILK**  
HIGH PREMIUM QUALITY



Białko surowe	30,00 %
Tłuszcz surowy	25,00 %
Włókno surowe	0,10 %
Popiół surowy	7,50 %
Woda	5,00 %
Wapń	1,10 %
Fosfor	0,80 %
Sód	0,45 %

0,5 kg

2,0 kg

9

HIGH PREMIUM QUALITY  
**PUPPY**  
HIGH PREMIUM QUALITY

## Dla szceniąt i rosnących psów

W fazie odstawiania (przejście od mleka matki na stałe pożywienie) szczególnie wiele troski należy wykazywać w karmieniu szceniąt, bowiem system trawienny (enzymatyczny) szceniąt musi się dopiero przestawić na stałe pożywienie.

Karma PUPPY jest dokładnie przystosowana do potrzeb szceniąt w pierwszych miesiącach życia i może być podawana już od 3 tygodnia po namoczeniu w wodzie lub mleku dla szceniąt.

To zbilansowane, pełne pożywienie jest szczególnie bogate w substancje odżywcze, smaczne, zdrowe i łatwo przyswajalne.



3,0 kg

15,0 kg

Białko surowe	28,50 %
Tłuszcz surowy	17,00 %
Włókno surowe	2,50 %
Popiół surowy	7,50 %
Woda	10,00 %
Wapń	1,30 %
Fosfor	1,00 %
Sód	0,45 %

## Dla szceniąt i rosnących psów ras małych i średnich

Rosnące młode psy potrzebują pożywienia dostosowanego do swoich potrzeb.

JUNIOR SMALL TO MEDIUM BREEDS nadaje się szczególnie dla szceniąt ras od małych do średnich ze specyficzną dla danej rasy wagą końcową ciała do 30 kg. Karma ta dostarcza Waszym szceniętom wszystkich potrzebnych substancji odżywczych, witamin, składników mineralnych i pierwiastków śladowych, niezbędnych do budowy kości i mięśni.

To zbilansowane, pełne pożywienie jest szczególnie bogate w substancje odżywcze i bardzo zdrowe. Również kształt krokietów jest w szczególny sposób przystosowany do użyczenia mniejszych psów. \*

HIGH PREMIUM QUALITY  
**JUNIOR**  
SMALL TO MEDIUM BREEDS



1,0 kg

3,0 kg

15,0 kg

Białko surowe	26,00 %
Tłuszcz surowy	17,00 %
Włókno surowe	2,50 %
Popiół surowy	7,00 %
Woda	10,00 %
Wapń	1,30 %
Fosfor	1,00 %
Sód	0,40 %

\* JUNIOR SMALL TO MEDIUM BREEDS nadaje się doskonale jako pokarm uzupełniający do PUPPY, może być jednak stosowany począwszy już od fazy odstawiania.

## Dla szceniąt i rosnących psów ras dużych

JUNIOR BIGGER BREEDS nadaje się szczególnie dla szceniąt ras od średnich do dużych ze specyficzną dla danej rasy wagą końcową ciała powyżej 30 kg.

To zbilansowane, szczególnie bogate w składniki odżywcze i zdrowe pełne pożywienie ma zmniejszoną wartość energetyczną w celu zapewnienia równomiernego, ale niezbyt szybkiego rozwoju.

JUNIOR BIGGER BREEDS uwzględnia znacznie wyższe dzienne tempo wzrostu oraz zmienioną główną fazę wzrostu, która w przypadku dużych ras kończy się później.\*



1,0 kg

3,0 kg

7,5 kg

15,0 kg

Białko surowe	28,00 %
Tłuszcz surowy	12,00 %
Włókno surowe	2,50 %
Popiół surowy	7,00 %
Woda	10,00 %
Wapń	1,30 %
Fosfor	1,00 %
Sód	0,40 %

JUNIOR BIGGER BREEDS nadaje się doskonale jako pokarm uzupełniający do PUPPY, może być jednak stosowany począwszy już od fazy odstawiania.

## Dla szceniąt i rosnących psów ras bardzo dużych

Specjalna karma dla szceniąt wychodzi naprzeciw życzeniu posiadania karmy hodowlanej o znacznie zmniejszonej zawartości protein i nadaje się szczególnie dla szceniąt dużych i olbrzymich ras.

JUNIOR MAXI PLUS ma zmniejszoną zawartość energetyczną i zawartość białka, i zapewnia tym samym równomierny, oszczędzający stawy, niezbyt szybki rozwój szceniąt, bowiem zwłaszcza w przypadku psów dużych ras trochę wolniejszy rozwój w fazie młodości jest zdrowszy, niż zbyt szybki przyrost wagi ciała.

Duże, specjalnie uformowane krokiety zapobiegają zbyt szybkiemu polykaniu karmy i związanym z tym problemom. \*



1,0 kg

3,0 kg

15,0 kg

Białko surowe	24,00 %
Tłuszcz surowy	12,00 %
Włókno surowe	2,50 %
Popiół surowy	7,50 %
Woda	10,00 %
Wapń	1,30 %
Fosfor	0,95 %
Sód	0,40 %

\* JUNIOR MAXI PLUS nadaje się doskonale jako pokarm uzupełniający do PUPPY, może być jednak stosowany począwszy już od fazy odstawiania.

### Dla dorosłych psów małych ras o normalnej aktywności

Karma ADULT MINI opracowana została specjalnie dla psów mniejszych ras, które są bardzo wybredne w stosunku do pożywienia. Zawiera ona szczególnie wysokowartościowe dodatki takie jak ryż, drób i jaja.

ADULT MINI spełnia specjalne wymagania energetyczne tych najczęściej bardzo ruchliwych psów. To zbilansowane, pełne pożywienie jest szczególnie smaczne i zdrowe, a dzięki formie krokiećków jest specjalnie dostosowane do uzębienia mniejszych psów.

ADULT MINI nadaje się zwłaszcza dla psów rasy Yorkshire Terrier.



1,0 kg

3,0 kg

7,5 kg

Białko surowe	25,00 %
Tłuszcz surowy	14,00 %
Włókno surowe	2,50 %
Popiół surowy	6,50 %
Woda	10,00 %
Wapń	1,20 %
Fosfor	0,90 %
Sód	0,35 %

### Dla dorosłych psów o normalnej aktywności

ADULT jest zbilansowanym, pełnym pożywieniem dla wszystkich dorosłych psów o normalnej aktywności, a więc np. dla psów towarzyszących codziennie swoim właścicielom na spacerze lub dla psów, od których nie wymaga się wyczynów sportowych.

Dzięki karmie ADULT dostarczycie swojemu psu pożywienie dopasowane do jego potrzeb, co pozwoli utrzymać mu idealną wagę. Jest to karma szczególnie smaczna i zdrowa.



1,0 kg

3,0 kg

7,5 kg

15,0 kg

Białko surowe	21,50 %
Tłuszcz surowy	10,00 %
Włókno surowe	2,50 %
Popiół surowy	6,50 %
Woda	10,00 %
Wapń	1,20 %
Fosfor	0,90 %
Sód	0,35 %

HIGH PREMIUM QUALITY

ADULT

LAMB &amp; RICE

z Jagnięciną,  
Ryżem i Orkiszem

nowość



1,0 kg

3,0 kg

15,0 kg

Dla dorosłych psów  
o normalnej aktywności

ADULT LAMB & RICE to optymalnie zbilansowana karma dla psów dorosłych o normalnej aktywności.

ADULT LAMB & RICE w swoim szczególnym składzie wykorzystuje pozytywne właściwości białka jagnięcego i wysoką strawność ryżu. Zawartość białek i energii została tak dobrana, aby w połączeniu z zawartymi w karmie ekstraktami z muszli zapobiegać nadwadze i działać ochronnie na stawy.

ADULT LAMB & RICE zawiera dodatkowo orkisz, specjany gatunek bardzo zdrowej i hypoalergicznego pszenicy, co sprawia, że jest odpowiednią karmą także dla wrażliwych psów.

Białko surowe	21,00 %
Tłuszcz surowy	10,50 %
Włókno surowe	2,50 %
Popiół surowy	6,50 %
Woda	10,00 %
Wapń	1,05 %
Fosfor	0,85 %
Sód	0,30 %

Dla dorosłych psów dużych ras  
o normalnej aktywności

ADULT MAXI jest zbilansowanym, pełnym pożywieniem dla wszystkich dorosłych psów o normalnej aktywności, zwłaszcza dla psów dużych ras.

Zawartość energetyczna i proteinowa jest tak zbilansowana, że uzyskiwany jest duży stopień sytości bez pobierania przez psa dużych ilości energii i białka. Dzięki temu zapobiega się równocześnie – w połączeniu z dodanym wyciągiem z muszli – ryzyku nadwagi, niebezpiecznemu dla kości i stawów.

Karma ADULT MAXI jest szczególnie smaczna i zdrowa, a kształt krokieciw dostosowany jest specjalnie do użębenia dużych psów.

Białko surowe	21,00 %
Tłuszcz surowy	11,50 %
Włókno surowe	2,50 %
Popiół surowy	6,50 %
Woda	10,00 %
Wapń	1,20 %
Fosfor	0,90 %
Sód	0,35 %

1,0 kg

3,0 kg

15,0 kg

HIGH PREMIUM QUALITY

ADULT MAXI

HIGH PREMIUM QUALITY



17

HIGH PREMIUM QUALITY  
**ACTIVE**  
HIGH PREMIUM QUALITY

## Zwiększona aktywność Sport i sprawność

ACTIVE jest idealną karmą dla psów o zwiększonych wymaganiach sprawnościowych, w sporcie i zabawie lub przy stróżowaniu i ochronie.

ACTIVE jest szczególnie ulubioną karmą również wśród hodowców.

Karma ACTIVE jest dostosowana do zwiększonych wymagań energetycznych aktywnych psów, bez ryzyka niepotrzebnego obciążenia.

To zbilansowane, pełne pożywienie jest bardzo smaczne, łatwo przyswajalne i bogate w substancje odżywcze.



1,0 kg

3,0 kg

7,5 kg

15,0 kg

Białko surowe	25,00 %
Tłuszcz surowy	16,00 %
Włókno surowe	2,50 %
Popiół surowy	6,50 %
Woda	10,00 %
Wapń	1,30 %
Fosfor	0,90 %
Sód	0,35 %

## Szczególne obciążenie Wysoka sprawność

To wysokowartościowe pełne pożywienie odznacza się przede wszystkim wysokim stężeniem substancji odżywczych i niezwykłą przyswajalnością.

ENERGY EXTRA pokrywa nawet ekstremalnie wysokie zapotrzebowanie na energię psów w warunkach stresu wyczynowego lub stałego obciążenia.

ENERGY EXTRA równie dobrze może być jednak stosowany u psów o normanej aktywności przy zredukowanej ilości pożywienia.

Jest to także idealna karma do karmienia psów z niedowagą lub w przypadku zaburzeń trawienia.

HIGH PREMIUM QUALITY  
**ENERGY EXTRA**  
HIGH PREMIUM QUALITY



1,0 kg

15,0 kg

Białko surowe	27,00 %
Tłuszcz surowy	26,00 %
Włókno surowe	2,50 %
Popiół surowy	6,50 %
Woda	10,00 %
Wapń	1,30 %
Fosfor	0,95 %
Sód	0,35 %

	Szczęnięta	Młode psy	Psy dorosłe (do 7 / 8 roku życia)		
			Normalna aktywność	Zwiększona aktywność	Wysoka sprawność
<b>Rasy małe</b>	 od 1 do 3 miesiąca szczęnięta wrażliwe	 od 1 do 9 miesiąca	 	 	
<b>Rasy średnie i duże</b>	 od 1 do 3 miesiąca szczęnięta wrażliwe	 od 1 do 12 miesiąca	  	 	
<b>Rasy duże i olbrzymie</b>	 od 1 do 3 miesiąca szczęnięta wrażliwe	 od 1 do 15 miesiąca	 	 	

Psy wrażliwe	Psy z nadwagą	Psy starsze	Suki szcenne i karmiące	Mleko dla szceniąt	Uzupełnienie karmy	Przysmaki
		 od 7 / 8 roku życia	 od 5 tygodnia ciąży	 wychów bez matek, przejście na stałe pożywienie	   	   
<b>Veterinary Diet</b> przy alergiach zredukowana zawartość białek i minerałów						

**Mieszanka krokietów  
 Normalna aktywność**

Rozpieście swojego psa karmą ADULT MENU, wysokowartościowym, pełnym pożywieniem dla psów o normalnej aktywności.

Karma ADULT MENU jest zbilansowaną mieszanką krokietów z różnego rodzaju białka i warzyw oraz umiarkowanej ilości krokietów zbożowych, która Waszemu psu z całą pewnością będzie bardzo smakować.

Użyte składniki zostały starannie dobrane, przetworzone z zachowaniem wartości odżywczych i wzbogacone dodatkiem delikatnej mieszanki ziół.



1,0 kg

3,0 kg

15,0 kg

Białko surowe	21,50 %
Tłuszcz surowy	10,00 %
Włókno surowe	2,50 %
Popiół surowy	6,50 %
Woda	10,00 %
Wapń	1,20 %
Fosfor	0,90 %
Sód	0,35 %

**Mieszanka krokietów  
 Zwiększona aktywność**

PREMIUM MENU – mieszanka krokietów z białka i warzyw oraz krokietów zbożowych – jest zbilansowanym, wysokowartościowym pożywieniem dla psów o zwiększonej aktywności.

Użyte składniki zostały starannie dobrane, przetworzone z zachowaniem wartości odżywczych i wzbogacone dodatkiem delikatnej mieszanki ziół.

Karma PREMIUM MENU jest szczególnie smaczna i zdrowa.



1,0 kg

3,0 kg

15,0 kg

Białko surowe	25,00 %
Tłuszcz surowy	16,00 %
Włókno surowe	2,50 %
Popiół surowy	6,50 %
Woda	10,00 %
Wapń	1,20 %
Fosfor	0,90 %
Sód	0,35 %

HIGH PREMIUM QUALITY  
**SENSITIVE**  
LAMB & RICE

## Jagnięcina i Ryż

### Dla psów wrażliwych

Również u psów dochodzi coraz częściej do alergii na określone składniki karmy, co może się przejawiać w problemach z trawieniem, skórą czy sierścią.

Z tego powodu SENSITIVE składa się z wyłącznie ze starannie dobranych dodatków, które mogą jak wiadomo zmniejszyć podatność na tę chorobę, np.: ryż, mięso jagnięce, jęczmień, jaja kurze, białka ziemniaków.

SENSITIVE jest zbilansowanym, nadzwyczaj zdrowym i smacznym, pełnym pożywieniem dla psów wrażliwych.



1,0 kg

3,0 kg

15,0 kg

Białko surowe	23,00 %
Tłuszcz surowy	14,00 %
Włókno surowe	2,50 %
Popiół surowy	6,50 %
Woda	10,00 %
Wapń	1,20 %
Fosfor	0,85 %
Sód	0,30 %

### Dla psów z nadwagą

Dawane w dobrej wierze, ale zbyt obfite pożywienie, częste dodatkowe nagrody oraz ograniczona możliwość ruchu prowadzą między innymi do niepożądanego nadwagi u psów. Może to pociągnąć za sobą wiele zagrożeń zdrowotnych.

LIGHT jest pełnym pożywieniem o znacznie zredukowanej wartości energetycznej (mała zawartość tłuszczu) i zawiera równocześnie więcej sycających substancji balastowych, dzięki czemu Wasz pies – nawet jeśli musi się trochę ograniczyć – nie ma stałego uczucia głodu.



1,0 kg

2,5 kg

12,5 kg

Białko surowe	21,00 %
Tłuszcz surowy	6,00 %
Włókno surowe	7,00 %
Popiół surowy	6,50 %
Woda	10,00 %
Wapń	1,00 %
Fosfor	0,85 %
Sód	0,25 %

HIGH PREMIUM QUALITY  
**SENIOR**  
HIGH PREMIUM QUALITY

### Dla psów starszych (od 7 / 8 roku życia)

Karma SENIOR jest specjalnie przystosowana do potrzeb starszych psów (od 7 / 8 roku życia). Apetyt starszych psów często rośnie, potrzebują one jednak znacznie mniej energii.

Dlatego też karma SENIOR ma zmniejszoną wartość energetyczną i zawartość białka, przy zwiększonej równocześnie zawartości witamin i pierwiastków śladowych, dla dodatkowej ochrony starzejących się komórek ciała.

Karma SENIOR nadaje się też do delikatnego zredukowania wagi ciała u psów z nadwagą.

To zbilansowane, pełne pożywienie jest szczególnie smaczne i zdrowe.



1,0 kg

2,5 kg

12,5 kg

Białko surowe	19,00 %
Tłuszcz surowy	6,00 %
Włókno surowe	7,50 %
Popiół surowy	6,50 %
Woda	10,00 %
Wapń	0,95 %
Fosfor	0,80 %
Sód	0,20 %



HIGH PREMIUM QUALITY  
**HYPERSENSITIVE  
LAMB & RICE**

**Jagnięcina i Ryż**

### Veterinary Diet Dla psów szczególnie wrażliwych

HYPERSENSITIVE jest bardzo zdrową, specjalną karmą dla psów szczególnie wrażliwych. Podczas zestawiania składu szczególną uwagę zwracano na to, by zastosowane zostały wyłącznie surowce o minimalnym działaniu uczulającym.

Ryż jako jedyne zboże i białka, które pochodzą wyłącznie z mięsa drobiowego, jagnięciny i jaj, zapewniają ponadprzeciętną tolerancję właśnie u psów wrażliwych lub z wyraźną alergią.



**3,0 kg**

**15,0 kg**

Białko surowe	22,00 %
Tłuszcz surowy	11,00 %
Włókno surowe	2,50 %
Popiół surowy	6,50 %
Woda	10,00 %
Wapń	1,00 %
Fosfor	0,80 %
Sód	0,30 %

### Veterinary Diet Dla psów wrażliwych

SPECIAL LIGHT jest bardzo zdrowym pokarmem przygotowanym specjalnie dla szczególnie wrażliwych psów.

Krańcowo niska zawartość protein prowadzi do widocznego zredukowania azotowych produktów przemiany materii, a dzięki wysokiej jakości użytych białek karmę SPECIAL LIGHT można stosować jako pełnowartościowe pożywienie także przez dłuższy czas. Wyraźnie obniżona zawartość minerałów i białek redukuje niebezpieczeństwo powstawania piasku i kamieni moczowych.

Dzięki tym właściwościom SPECIAL LIGHT nadaje się szczególnie dla psów, u których występują problemy z organami odpowiedzialnymi za filtrację moczu (nerki, moczowody) oraz z wątrobą. Redukcja obciążenia tych organów dzięki stosowaniu SPECIAL LIGHT jako podstawowego pożywienia jest bardzo wyraźna.

Białko surowe	13,00 %
Tłuszcz surowy	10,00 %
Włókno surowe	2,00 %
Popiół surowy	4,50 %
Woda	10,00 %
Wapń	0,60 %
Fosfor	0,35 %
Sód	0,20 %

**2,5 kg**

**12,5 kg**

HIGH PREMIUM QUALITY  
**SPECIAL LIGHT  
LOW PROTEIN**

**zredukowana  
zawartość białek  
i minerałów**



HIGH PREMIUM QUALITY  
**VEGETARIAN MIX**

**Uzupełnienie karmy z puszek / świeżego mięsa**

Psy nie są z natury zwierzętami wyłącznie mięsożernymi, bowiem samo mięso jako główny składnik pożywienia zawiera za mało witamin, pierwiastków śladowych i minerałów.

Natomiast zawartość białka i tłuszczów jest często za wysoka, podczas gdy brak jest ważnych substancji balastowych.

VEGETARIAN MIX uzupełnia mięso świeże lub z puszki dzięki zawartości substancji odżywczych i balastowych, i sprawia, że posiłek mięsny staje się zbilansowanym, pełnym pożywieniem.



3,0 kg

15,0 kg

Białko surowe	12,50 %
Tłuszcz surowy	5,00 %
Włókno surowe	3,00 %
Popiół surowy	6,50 %
Woda	10,00 %
Wapń	1,20 %
Fosfor	0,75 %
Sód	0,30 %

telekarma.pl

Fotografia produktu przedstawiona w pomniejszeniu.

**Przysmak**

W którymś momencie każdy pies zasługuje na nagrodę, bo zaszczekał we właściwym czasie lub szczególnie dobrze wykonał swoją pracę, ponieważ był posłuszny – lub po prostu bez przyczyny.

GOODIES smakują szczególnie dobrze, są jednak jednocześnie ubogie w tłuszcze i zbilansowane. Nie musicie się więc obawiać, że zaszkodzi to Waszemu psu, jeśli zje ich za dużo.

HIGH PREMIUM QUALITY  
**GOODIES**  
HIGH PREMIUM QUALITY

**smakołyki**



0,5 kg

1,5 kg

Białko surowe	22,00 %
Tłuszcz surowy	4,00 %
Włókno surowe	3,00 %
Popiół surowy	7,00 %
Woda	10,00 %
Wapń	1,20 %
Fosfor	0,90 %
Sód	0,30 %

Fotografia produktu przedstawiona w pomniejszeniu.

31

HIGH PREMIUM QUALITY  
**BISCUIT**  
LAMB & RICE

## Jagnięcina i Ryż

### Przysmak dla psów wrażliwych

BISCUIT to kruche ciastka-nagrody w kształcie kości, z których pies z pewnością będzie się szczególnie cieszył.

Ze względu na specyficzny skład na bazie mięsa jagnięcego i ryżu nadają się szczególnie dla psów o wyraźnej skłonności do alergii.



1,0 kg

5,0 kg

Białko surowe	15,00 %
Tłuszcz surowy	8,00 %
Włókno surowe	2,00 %
Popiół surowy	8,00 %
Woda	11,00 %
Wapń	2,00 %
Fosfor	1,00 %
Sód	—

Fotografia produktu przedstawiona w pomniejszeniu.

### Przysmak do pielęgnacji zębów

CAKE jest bardzo smacznym i ulubionym ciastkiem psów. Ze względu na szczególną twardość wymaga od psa mocnego gryzienia i czyści równocześnie zęby.

Również ten przysmak zawiera mało tłuszczu.

HIGH PREMIUM QUALITY  
**CAKE**  
HIGH PREMIUM QUALITY



1,0 kg

5,0 kg

10,0 kg

Białko surowe	24,00 %
Tłuszcz surowy	6,00 %
Włókno surowe	2,50 %
Popiół surowy	6,50 %
Woda	10,00 %
Wapń	1,40 %
Fosfor	1,00 %
Sód	—

Fotografia produktu przedstawiona w pomniejszeniu.

33



### Uzupełnienie pożywienia

Wygląd i stan sierści są odzwierciedleniem stanu zdrowia Waszego psa.

VI-TO jest preparatem witaminowym o wysokiej skuteczności, zawierającym wszystkie witaminy, pierwiastki śladowe i kwasy tłuszczowe ważne dla optymalnej budowy sierści.

VI-TO szczególnie nadaje się na czas linienia lub w przypadku problemów z sierścią.



1,0 kg  
[red box]  
[red box]  
[red box]

Białko surowe	21,00 %
Tłuszcz surowy	2,00 %
Włókno surowe	2,00 %
Popiół surowy	3,50 %
Woda	10,00 %
Witamina A	250.000 j. m.
Witamina D <sub>3</sub>	40.000 j. m.
Witamina E	2.500 mg
Biotyna	8.000 mcg
Witamina C	1.000 mg
Cynk	2.650 mg
Miedź	250 mg

Wskazówka: Karma dla psów bosch jest zbilansowanym pełnym pożywieniem, dlatego też nie są tu potrzebne żadne dodatki.

### Uzupełnienie pożywienia

BO-CARO jest karmą uzupełniającą o wysokiej zawartości  $\beta$ -karotenu, przekraczającej znacznie jej naturalną ilość w marchewce.

Okazuje się, że karmienie produktami o dużej zawartości karotenu może u psów o pigmentacji brązowo-czarnej lub rudawej prowadzić do lepszego uwydatnienia zabarwienia sierści. BO-CARO zawiera poza tym ważne dla życia witaminy i podstawowe kwasy tłuszczowe, poprawiające przyswajanie karotenu.



1,0 kg  
[red box]  
[red box]  
[red box]

Białko surowe	13,00 %
Tłuszcz surowy	1,00 %
Włókno surowe	2,50 %
Popiół surowy	2,50 %
Woda	10,00 %
Witamina A	550.000 j. m.
Witamina E	1.000 mg
Biotyna	4.000 mcg
Karoten	2.000 mg

Wskazówka: Karma dla psów bosch jest zbilansowanym pełnym pożywieniem, dlatego też nie są tu potrzebne żadne dodatki.



Dalsze informacje o karmie dla psów bosch lub na temat naszej karmy dla kotów High-Premium **Sanabelle**, oraz odpowiedzi na wszystkie pytania dotyczące psów i kotów otrzymać można pod adresem:

**Niemcy (Producent):**

bosch Tiernahrung GmbH & Co.  
Engelhardshauser Str. 55  
D-74572 Blafelden-Wiesebach  
Tel.: ++49 (0) 79 53 / 87 - 93  
Fax.: ++49 (0) 79 53 / 87 - 71  
E-Mail: [info@bosch-tiernahrung.de](mailto:info@bosch-tiernahrung.de)  
Internet: [www.bosch-tiernahrung.de](http://www.bosch-tiernahrung.de)

**Przedstawiciel na Polskę:**

PPHU EWENEMENT  
Al. Wiązowa 46  
PL-53-119 Wrocław  
E-Mail: [info@bosch-tiernahrung.pl](mailto:info@bosch-tiernahrung.pl)

**Biuro:**

Wrocław  
Tel. / Fax.: ++48 71 344 3461  
E-Mail: [biuro@ewenement.pl](mailto:biuro@ewenement.pl)

**Biuro i magazyn:**

Sośnie  
Tel. / Fax.: ++48 62 7391 154  
E-Mail: [bosch@ewenement.pl](mailto:bosch@ewenement.pl)

[telekarma.pl](http://telekarma.pl)